

## 保証状況<平成22年1月>

### 1月の保証概況

(単位：百万円、%)

	当 月 中				当 期 中			
	件数	前年比	金額	前年比	件数	前年比	金額	前年比
保証申込	2,346	61.5	39,888	53.7	33,498	97.6	600,554	100.7
うち緊急保証	1,056	39.8	19,844	34.3	17,020	-	324,910	-
保証承諾	2,178	64.0	36,347	55.7	32,745	99.7	581,950	104.7
うち緊急保証	997	41.4	18,240	35.8	16,833	-	316,890	-
保証債務残高	-	-	-	-	121,390	100.7	1,472,899	111.9
代位弁済	261	79.8	3,312	94.2	4,508	112.2	51,003	119.7

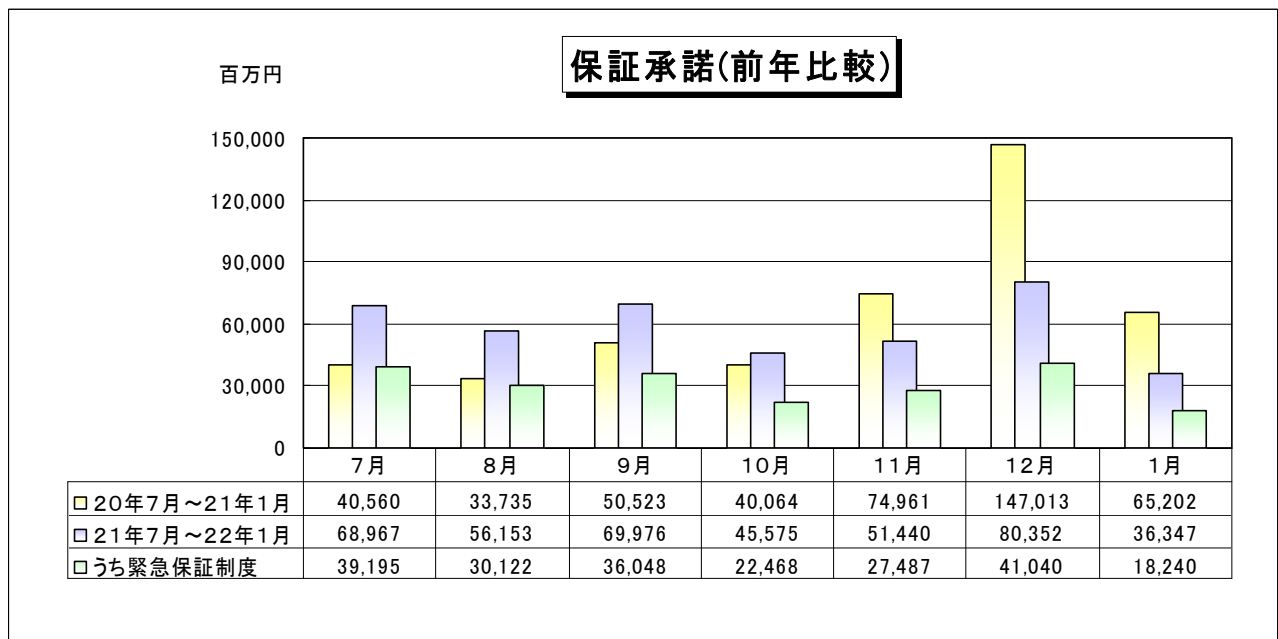
代位弁済は元利

### 1. 保証承諾

1月の保証承諾は2,178件(前年同月比64.0%)、36,347百万円(同55.7%)となり、昨年1月の保証承諾が緊急保証制度の取扱いにより大きく増加していたことから、件数で1,225件、金額で28,855百万円前年同月を下回った。

また、保証申込は2,346件(同61.5%)、39,888百万円(同53.7%)となり、件数、金額ともに前年同月を下回った。

なお、緊急保証制度の保証申込は1,056件(全保証申込に占める構成比45.0%)、19,844百万円(同49.7%)、保証承諾は997件(全保証承諾に占める構成比45.8%)、18,240百万円(同50.2%)となった。



### (1) 資金使途別

1月の保証承諾のうち、運転資金は 33,691 百万円(前年同月比 53.6%)、設備資金は 646 百万円(同 107.5%) となり、運転資金では前年同月を下回ったが、設備資金では前年同月を上回った。

### (2) 業種別

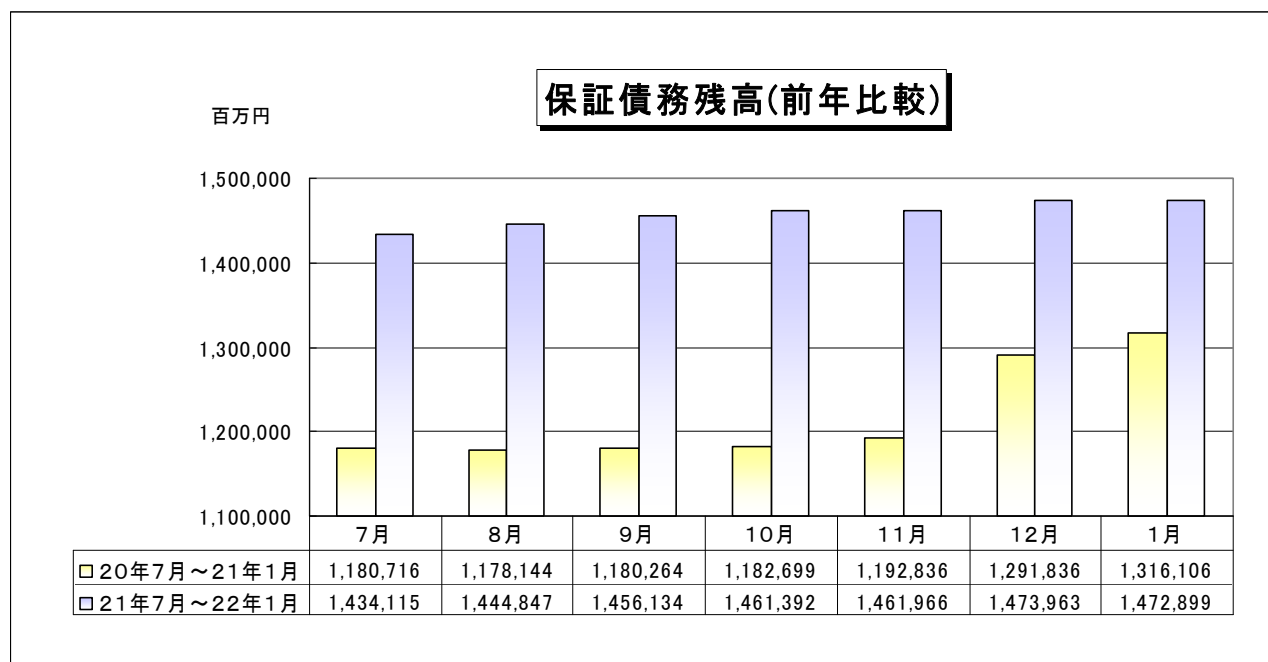
1月の業種別保証承諾の状況は、不動産業 1,987 百万円(前年同月比 109.0%)は前年同月を上回ったが、サービス業 3,908 百万円(同 63.4%)、小売業 4,532 百万円(同 62.9%)、運送・倉庫業 1,755 百万円(同 60.6%)、建設業 8,821 百万円(同 53.5%)、飲食店 698 百万円(同 51.7%)、卸売業 6,956 百万円(同 50.6%)、製造業 7,627 百万円(同 49.5%)は前年同月を下回った。

### (3) 金融機関群別

1月の金融機関群別保証承諾の状況は、信用金庫 21,565 百万円(前年同月比 61.8%)、第二地方銀行 4,671 百万円(同 58.9%)、地方銀行 3,852 百万円(同 58.9%)、都市銀行 4,635 百万円(同 40.6%)、信用組合 1,518 百万円(同 38.7%)で前年同月を下回った。

## 2. 保証債務残高

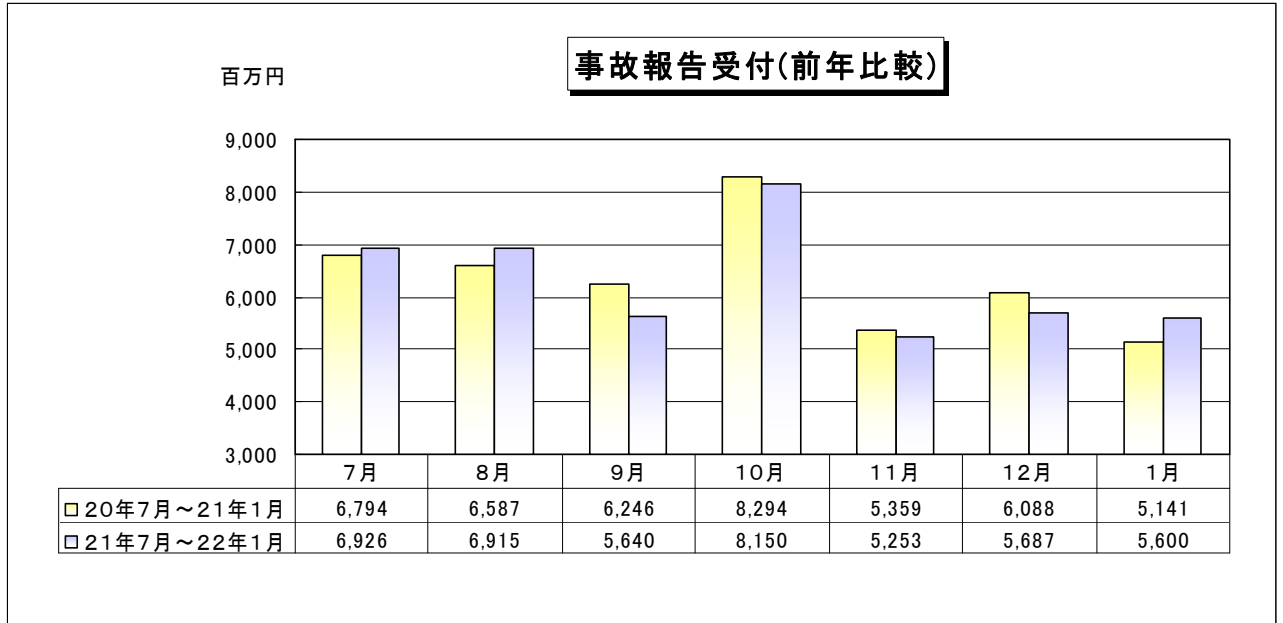
1月末の保証債務残高は、121,390 件(前年同月比 100.7%)、1,472,899 百万円(同 111.9%)となり、件数、金額ともに前年同月を上回った。



### 3. 事故報告

1月の事故報告受付は、489件(前年同月比97.2%)、5,600百万円(同108.9%)となり、前年同月に比べ、件数は14件の減少、金額は459百万円の増加となった。

事故報告残高については、1月末で2,308件(同78.8%)、26,627百万円(同86.1%)となり、件数、金額ともに前年同月を下回った。



### 4. 代位弁済(元利金)

1月の代位弁済は、261件(前年同月比79.8%)、3,312百万円(同94.2%)となり、前年同月と比べ、件数は66件、金額は203百万円の減少となった。

