

保証状況＜平成22年2月＞

2月の保証概況

(単位：百万円、%)

	当 月 中				当 期 中			
	件数	前年比	金額	前年比	件数	前年比	金額	前年比
保証申込	2,883	67.5	52,350	65.8	36,381	94.2	652,903	96.6
うち緊急保証	1,285	44.7	25,115	43.3	18,305	-	350,025	-
保証承諾	2,752	68.0	50,172	68.9	35,497	96.2	632,122	100.5
うち緊急保証	1,241	45.3	24,186	45.2	18,074	-	341,076	-
保証債務残高	-	-	-	-	121,131	99.9	1,470,352	109.2
代位弁済	318	71.0	4,650	89.6	4,826	108.1	55,652	116.5

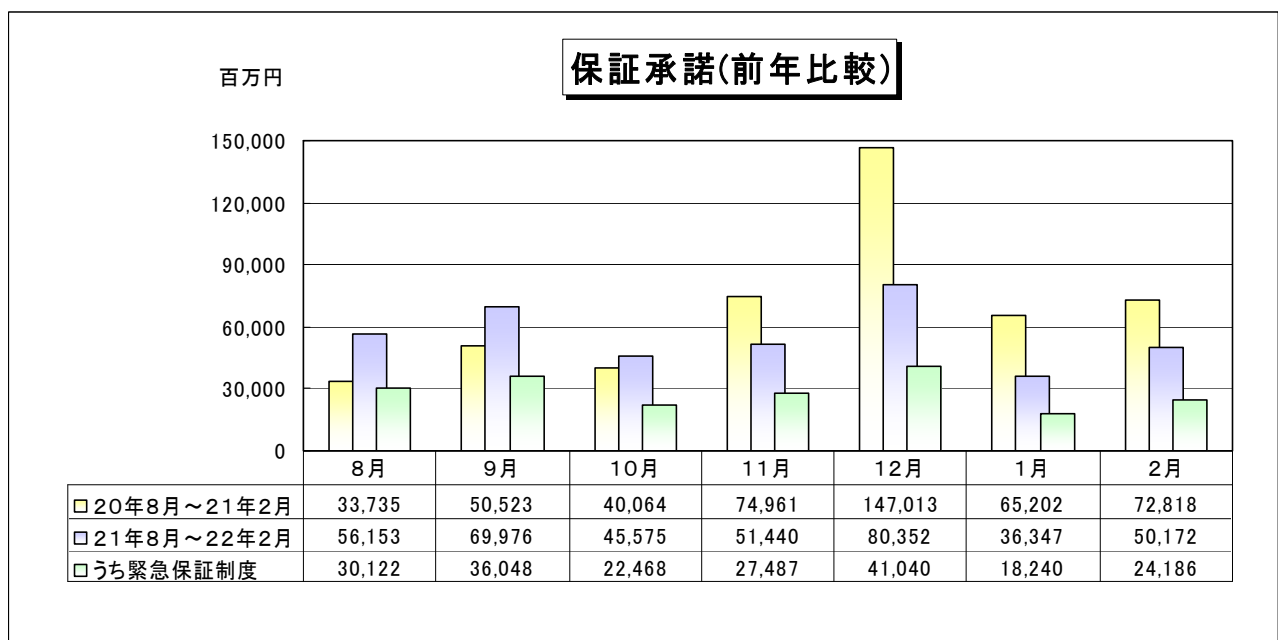
代位弁済は元利

1. 保証承諾

2月の保証承諾は2,752件(前年同月比68.0%)、50,172百万円(同68.9%)となり、昨年2月の保証承諾が景気対応緊急保証制度の取扱いにより増加していたことから、件数で1,296件、金額で22,645百万円前年同月を下回った。

また、保証申込は2,883件(同67.5%)、52,350百万円(同65.8%)となり、件数、金額ともに前年同月を下回った。

なお、景気対応緊急保証制度の保証申込は1,285件(全保証申込に占める構成比44.6%)、25,115百万円(同48.0%)、保証承諾は1,241件(全保証承諾に占める構成比45.1%)、24,186百万円(同48.2%)となった。



(1) 資金使途別

2月の保証承諾のうち、運転資金は 46,734 百万円(前年同月比 66.6%)、設備資金は 887 百万円(同 103.2%) となり、運転資金では前年同月を下回ったが、設備資金では前年同月を上回った。

(2) 業種別

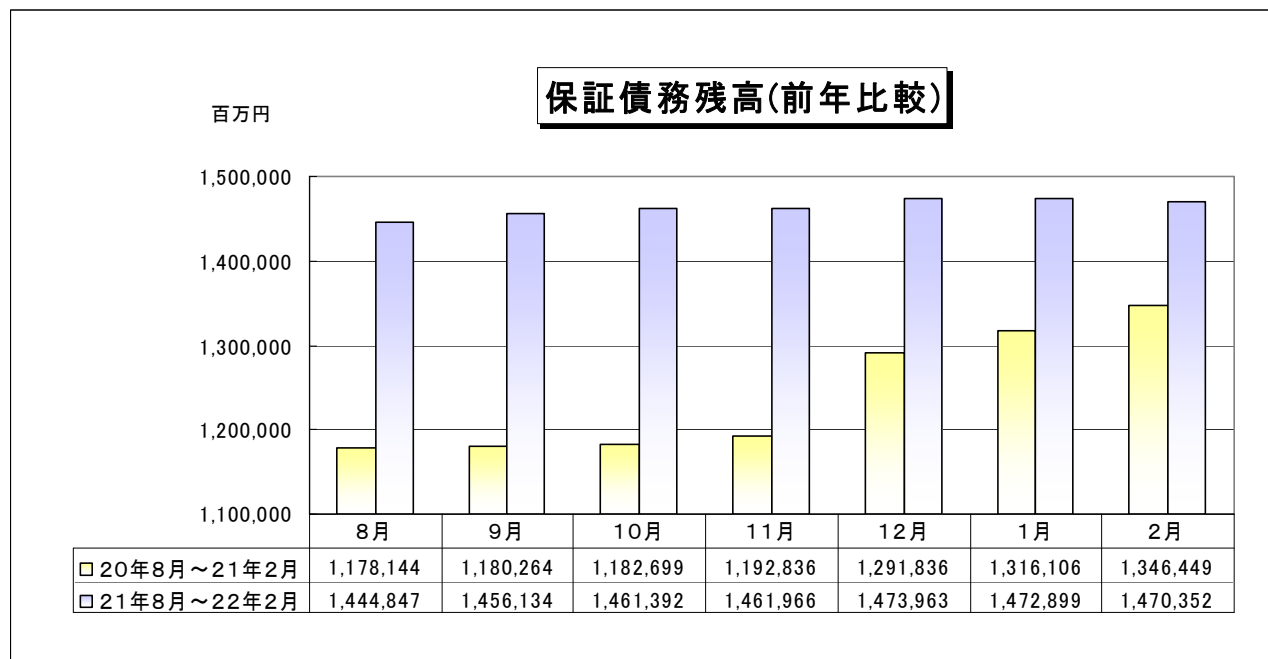
2月の業種別保証承諾の状況は、サービス業 6,023 百万円(前年同月比 83.0%)、建設業 13,193 百万円(同 81.8%)、卸売業 10,122 百万円(同 72.9%)、飲食店 1,191 百万円(同 70.6%)、小売業 5,483 百万円(同 68.9%)、不動産業 1,833 百万円(同 63.6%)、運送・倉庫業 2,278 百万円(同 60.1%)、製造業 10,004 百万円(同 52.3%)と全業種で前年同月を下回った。

(3) 金融機関群別

2月の金融機関群別保証承諾の状況は、第二地方銀行 9,665 百万円 (前年同月比 91.8%)、地方銀行 5,464 百万円(同 68.9%)、信用金庫 25,337 百万円(同 68.7%)、信用組合 2,602 百万円(同 66.8%)、都市銀行 7,011 百万円(同 53.5%)で前年同月を下回った。

2. 保証債務残高

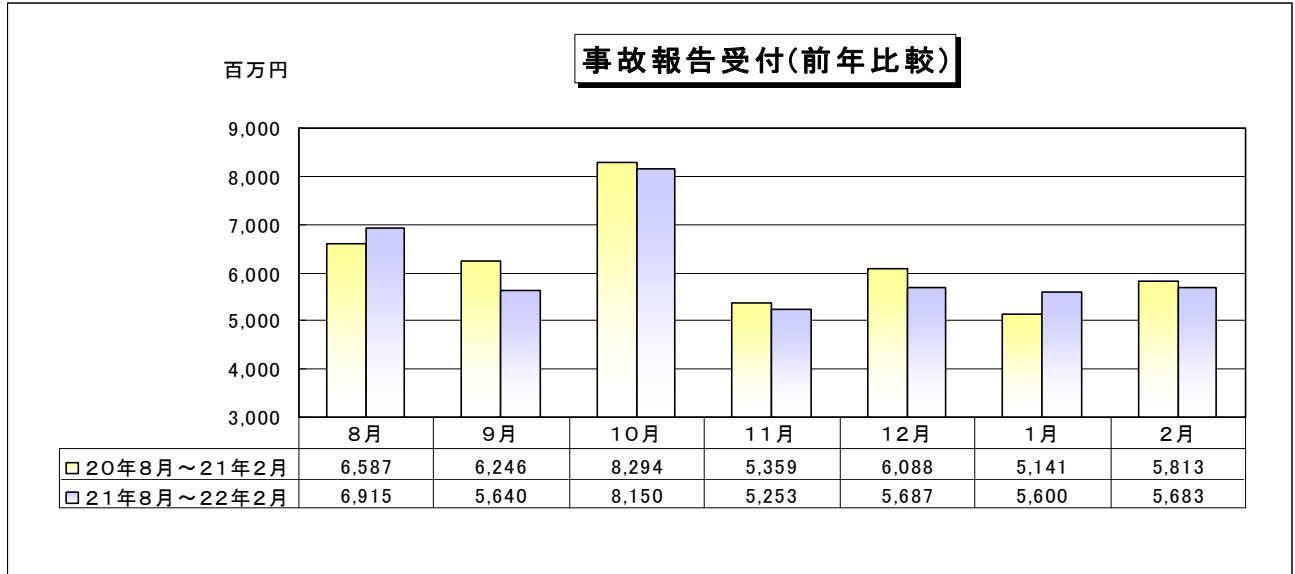
2月末の保証債務残高は、121,131 件(前年同月比 99.9%)、1,470,352 百万円(同 109.2%) となり、件数では前年同月を下回ったが、金額では前年同月を上回った。



3. 事故報告

2月の事故報告受付は、474 件(前年同月比 80.9%)、5,683 百万円(同 97.8%)となり、前年同月に比べ、件数は112件、金額は129百万円の減少となった。

事故報告残高については、2月末で2,274 件(同 77.8%)、25,916 百万円(同 85.5%)となり、件数、金額ともに前年同月を下回った。



4. 代位弁済(元利金)

2月の代位弁済は、318 件(前年同月比 71.0%)、4,650 百万円(同 89.6%)となり、前年同月と比べ、件数は130件、金額は537百万円の減少となった。

