

保証状況<平成22年3月>

3月の保証概況

(単位：百万円、%)

	当 月 中				当 期 中			
	件数	前年比	金額	前年比	件数	前年比	金額	前年比
保証申込	3,997	80.9	75,433	82.6	40,378	92.7	728,336	95.0
うち緊急保証	1,882	59.4	36,663	59.5	20,187	124.8	386,688	106.7
保証承諾	4,100	81.2	77,498	81.6	39,597	94.4	709,621	98.0
うち緊急保証	1,943	58.4	37,790	57.5	20,017	128.0	378,866	111.6
保証債務残高	—	—	—	—	121,131	98.9	1,486,687	106.7
代位弁済	317	137.2	3,842	128.1	5,143	109.5	59,494	117.1

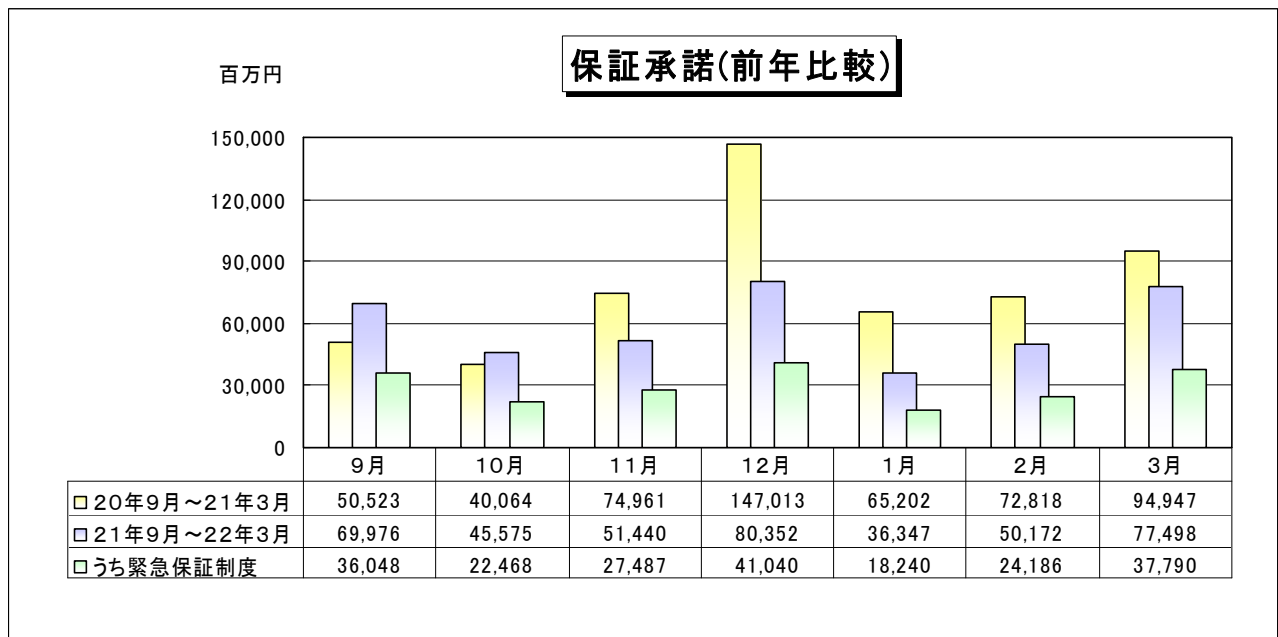
代位弁済は元利

1. 保証承諾

3月の保証承諾は4,100件(前年同月比81.2%)、77,498百万円(同81.6%)となり、昨年3月の保証承諾が景気対応緊急保証制度の取扱いにより増加していたことから、件数で949件、金額で17,449百万円前年同月を下回った。(前々年同月比では件数は123.3%、金額は152.0%となった)

また、保証申込は3,997件(同80.9%)、75,433百万円(同82.6%)となり、件数、金額ともに前年同月を下回った。(前々年同月比では件数は121.9%、金額は149.9%となった)

なお、景気対応緊急保証制度の保証申込は1,882件(全保証申込に占める構成比47.1%)、36,663百万円(同48.6%)、保証承諾は1,943件(全保証承諾に占める構成比47.4%)、37,790百万円(同48.8%)となった。



(1) 資金使途別

3月の保証承諾のうち、運転資金は73,313百万円(前年同月比81.6%)、設備資金は1,152百万円(同72.6%)となり、運転資金、設備資金とも前年同月を下回った。

(2) 業種別

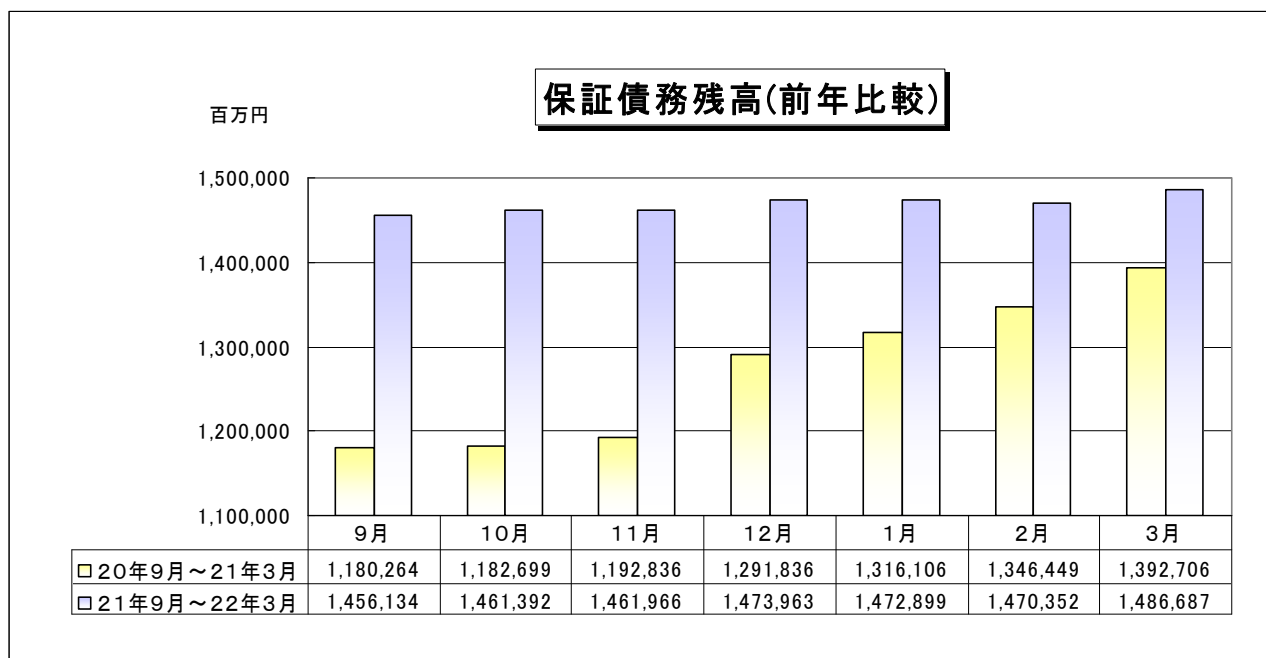
3月の業種別保証承諾の状況は、サービス業11,578百万円(前年同月比114.4%)、不動産業3,094百万円(同113.1%)で前年同月を上回り、小売業8,939百万円(同99.1%)、建設業19,454百万円(同88.8%)、運送・倉庫業4,578百万円(同80.2%)、卸売業13,722百万円(同76.4%)、飲食店1,714百万円(同75.4%)、製造業14,207百万円(同56.7%)等で前年同月を下回った。

(3) 金融機関群別

3月の金融機関群別保証承諾の状況は、第二地方銀行17,185百万円(前年同月比112.4%)で前年同月を上回り、信用金庫35,216百万円(同79.0%)、地方銀行7,587百万円(同76.5%)、都市銀行12,781百万円(同75.2%)、信用組合4,390百万円(同57.0%)で前年同月を下回った。

2. 保証債務残高

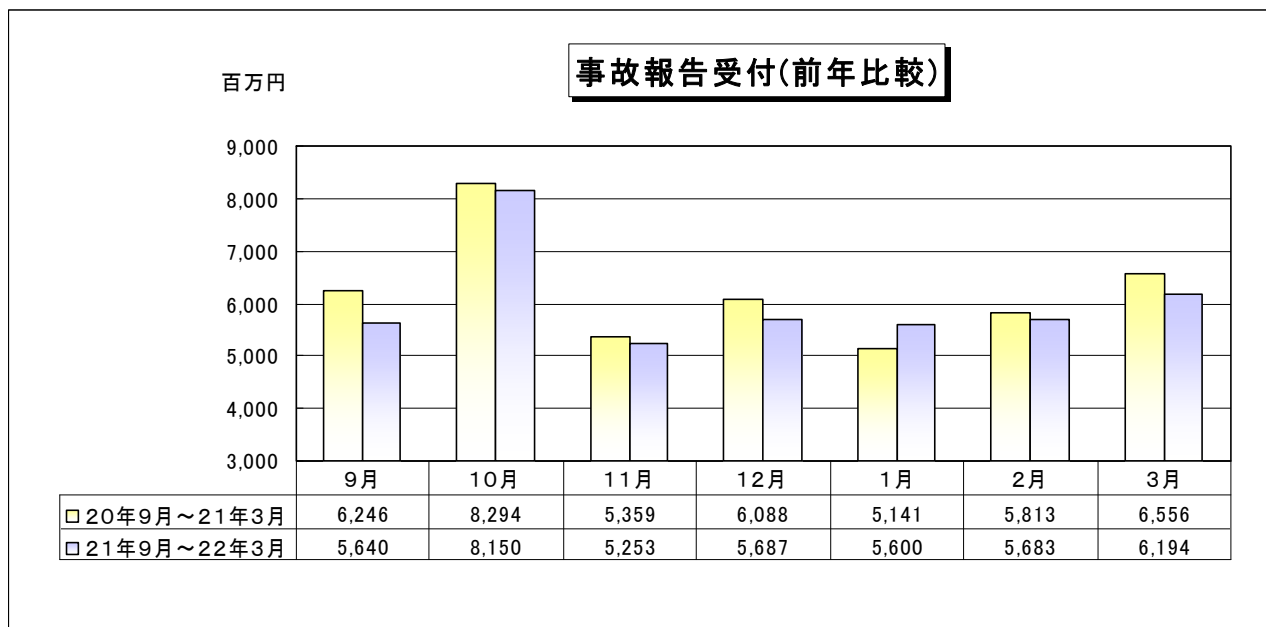
3月末の保証債務残高は、121,131件(前年同月比98.9%)、1,486,687百万円(同106.7%)となり、件数では前年同月を下回ったが、金額では前年同月を上回った。



3. 事故報告

3月の事故報告受付は、598件(前年同月比89.4%)、6,194百万円(同94.5%)となり、前年同月に比べ、件数は71件、金額は361百万円の減少となった。

事故報告残高については、3月末で2,270件(同72.2%)、25,342百万円(同78.1%)となり、件数、金額ともに前年同月を下回った。



4. 代位弁済(元利金)

3月の代位弁済は、317件(前年同月比137.2%)、3,842百万円(同128.1%)となり、前年同月と比べ、件数は86件、金額は844百万円の増加となった。

