

## 保証状況＜平成22年5月＞

### 5月の保証概況

(単位：百万円、%)

	当 月 中				当 期 中			
	件数	前年比	金額	前年比	件数	前年比	金額	前年比
保証申込	2,494	82.4	41,625	77.7	5,059	82.0	82,604	80.9
うち緊急保証	1,069	63.9	21,055	67.1	2,207	63.7	41,708	68.0
保証承諾	2,443	81.8	39,887	77.5	4,837	83.6	77,745	82.0
うち緊急保証	1,068	63.7	20,539	67.2	2,139	64.7	39,699	69.0
保証債務残高	—	—	—	—	119,930	98.4	1,475,105	105.2
代位弁済	394	74.2	3,916	74.4	826	78.9	8,795	75.9

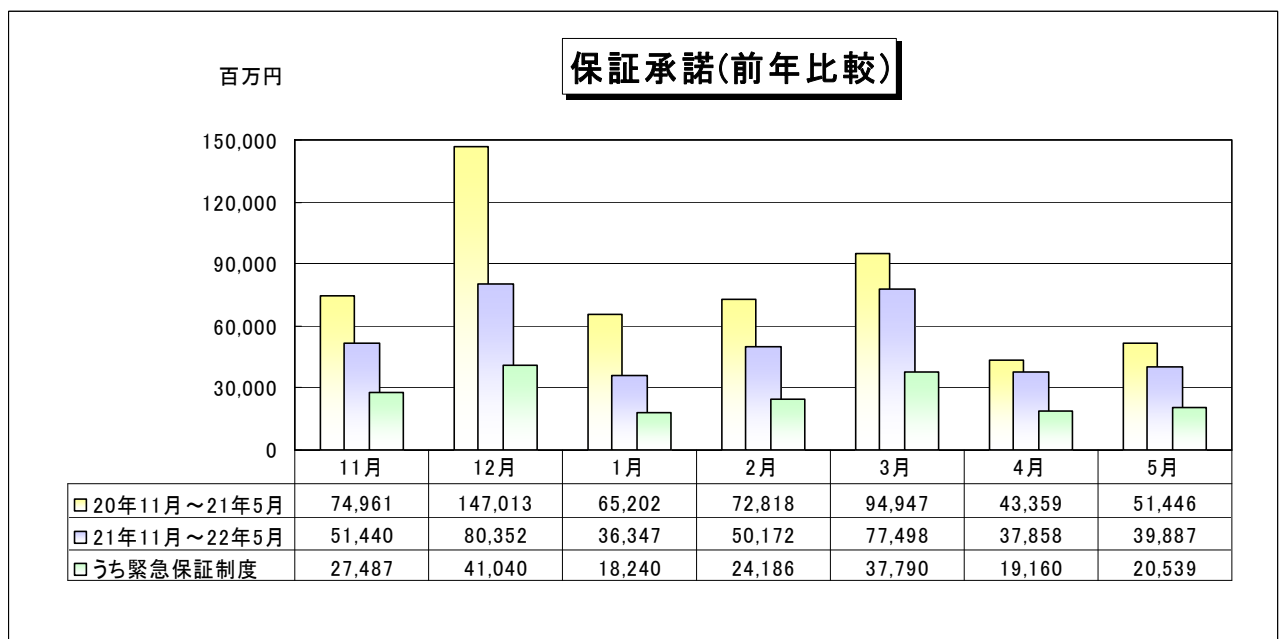
代位弁済は元利

### 1. 保証承諾

5月の保証承諾は2,443件(前年同月比81.8%)、39,887百万円(同77.5%)となり、件数で543件、金額で11,559百万円、前年同月を下回った。(前々年同月比では件数は94.0%、金額は112.6%となった。)

また、保証申込は2,494件(同82.4%)、41,625百万円(同77.7%)となり、件数、金額ともに前年同月を下回った。(前々年同月比では件数は94.5%、金額は112.4%となった。)

なお、景気対応緊急保証制度の保証申込は1,069件(全保証申込に占める構成比42.9%)、21,055百万円(同50.6%)、保証承諾は1,068件(全保証承諾に占める構成比43.7%)、20,539百万円(同51.5%)となった。



### (1) 資金使途別

5月の保証承諾のうち、運転資金は 37,262 百万円(前年同月比 77.7%)、設備資金は 513 百万円(同 48.4%) となり、運転資金、設備資金ともに前年同月を下回った。

### (2) 業種別

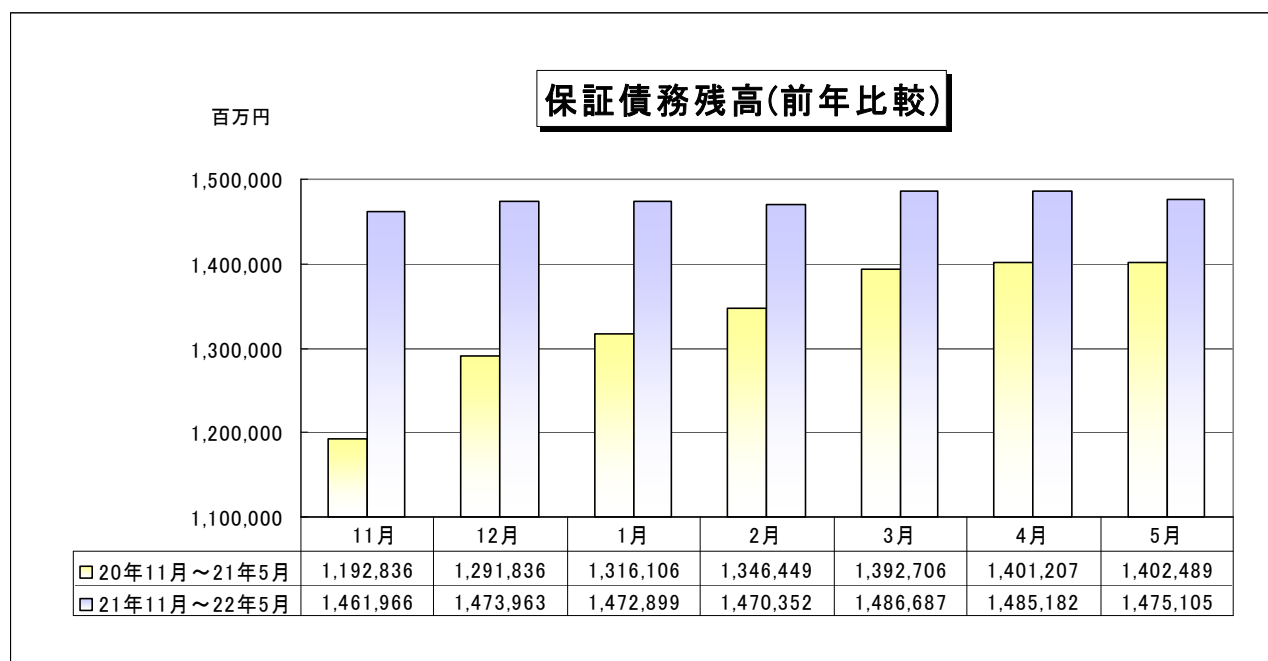
5月の業種別保証承諾の状況は、小売業 4,375 百万円(前年同月比 91.9%)、建設業 12,053 百万円(同 90.3%)、サービス業 4,258 百万円(同 82.2%)、不動産業 1,702 百万円(同 77.6%)、卸売業 7,166 百万円(同 74.9%)、運送・倉庫業 1,946 百万円(同 73.6%)、飲食店 730 百万円(同 65.5%)、製造業 7,581 百万円(同 60.7%)で前年同月を下回った。

### (3) 金融機関群別

5月の金融機関群別保証承諾の状況は、第二地方銀行 7,121 百万円(前年同月比 98.9%)、信用組合 2,395 百万円(同 82.1%)、信用金庫 23,514 百万円(同 77.9%)、地方銀行 2,959 百万円(同 62.8%)、都市銀行 3,834 百万円(同 61.5%)で前年同月を下回った。

## 2. 保証債務残高

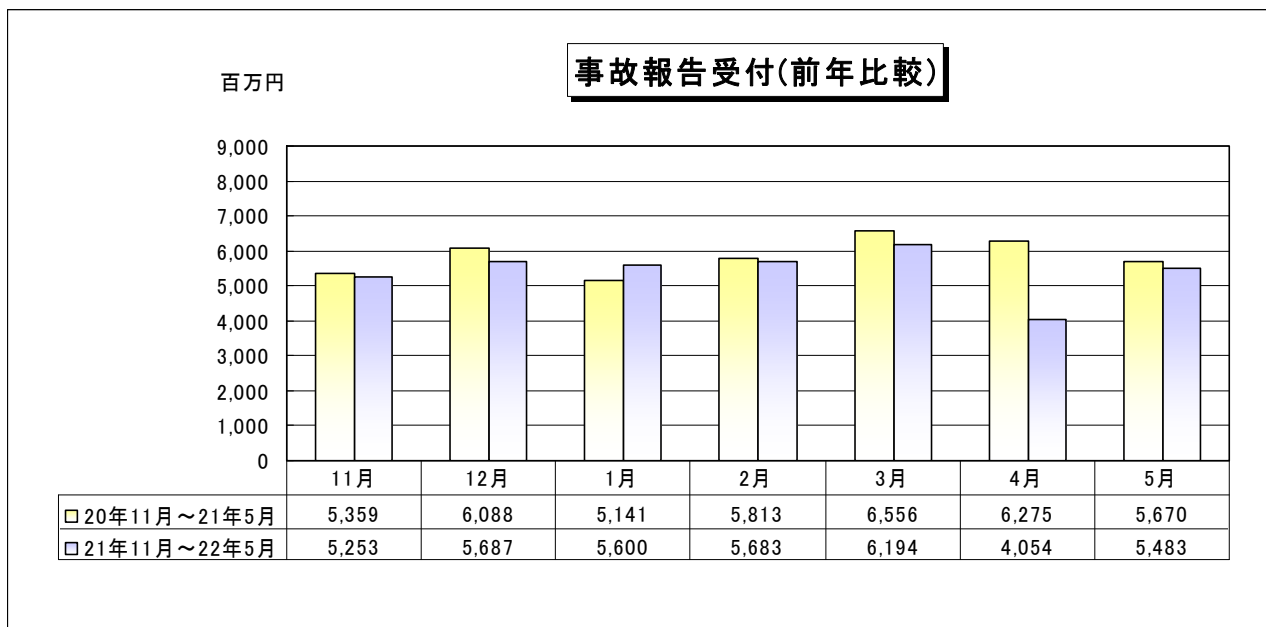
5月末の保証債務残高は、119,930 件(前年同月比 98.4%)、1,475,105 百万円(同 105.2%)となり、件数では前年同月を下回ったが、金額では前年同月を上回った。



### 3. 事故報告

5月の事故報告受付は、461件(前年同月比 84.4%)、5,483 百万円(同 96.7%)となり、前年同月に比べ、件数は85件、金額は187百万円の減少となった。

事故報告残高については、5月末で1,967件(同 69.4%)、23,189 百万円(同 77.8%)となり、件数、金額ともに前年同月を下回った。



### 4. 代位弁済(元利金)

5月の代位弁済は、394件(前年同月比 74.2%)、3,916 百万円(同 74.4%)となり、前年同月と比べ、件数は137件、金額は1,346百万円の減少となった。

