

保証状況＜平成22年6月＞

6月の保証概況

(単位：百万円、%)

| | 当 月 中 | | | | 当 期 中 | | | |
|--------|-------|------|--------|------|---------|------|-----------|-------|
| | 件数 | 前年比 | 金額 | 前年比 | 件数 | 前年比 | 金額 | 前年比 |
| 保証申込 | 3,448 | 79.0 | 62,128 | 73.6 | 8,507 | 80.8 | 144,732 | 77.6 |
| うち緊急保証 | 1,475 | 62.4 | 31,190 | 65.6 | 3,682 | 63.2 | 72,898 | 67.0 |
| 保証承諾 | 3,353 | 80.9 | 60,637 | 77.4 | 8,190 | 82.5 | 138,382 | 79.9 |
| うち緊急保証 | 1,445 | 63.4 | 30,525 | 68.2 | 3,584 | 64.2 | 70,224 | 68.7 |
| 保証債務残高 | — | — | — | — | 119,484 | 98.1 | 1,473,752 | 104.1 |
| 代位弁済 | 347 | 58.6 | 4,170 | 70.5 | 1,173 | 71.6 | 12,965 | 74.0 |

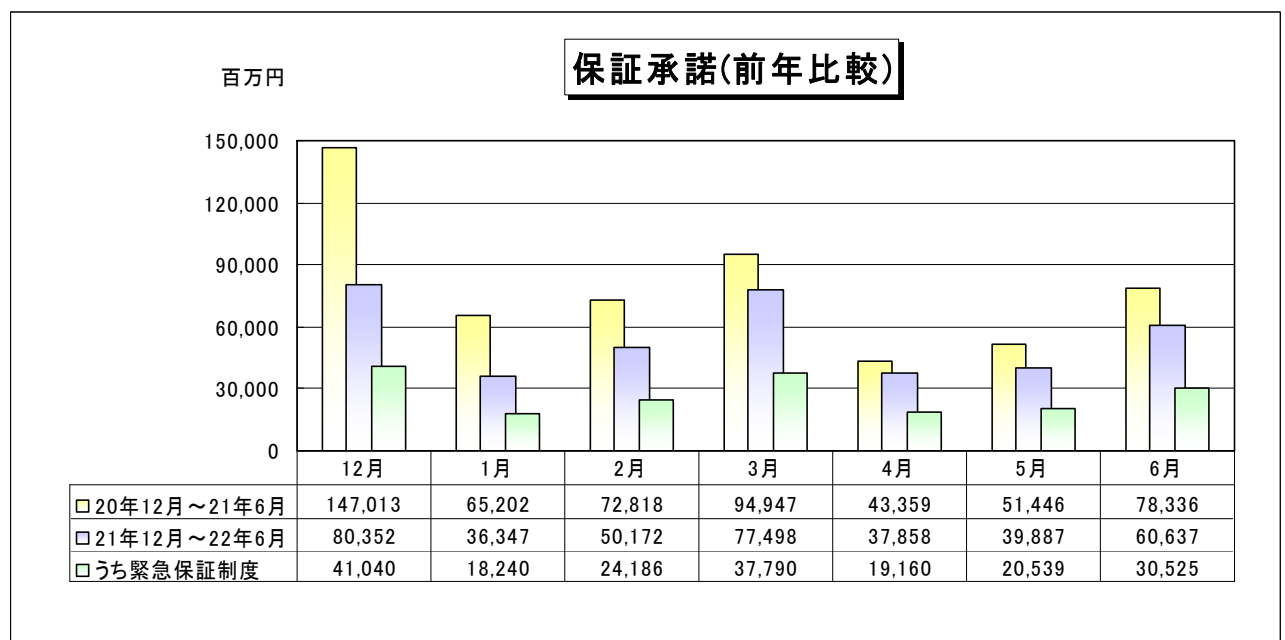
代位弁済は元利

1. 保証承諾

6月の保証承諾は3,353件(前年同月比80.9%)、60,637百万円(同77.4%)となり、件数で790件、金額で17,698百万円、前年同月を下回った。(前々年同月比では件数は120.0%、金額は148.2%となった。)

また、保証申込は3,448件(同79.3%)、62,128百万円(同73.6%)となり、件数、金額ともに前年同月を下回った。(前々年同月比では件数は118.1%、金額は142.8%となった。)

なお、景気対応緊急保証制度の保証申込は1,475件(全保証申込に占める構成比42.8%)、31,190百万円(同50.2%)、保証承諾は1,445件(全保証承諾に占める構成比43.1%)、30,525百万円(同50.3%)となった。



(1) 資金使途別

6月の保証承諾のうち、運転資金は57,153百万円(前年同月比77.7%)、設備資金は1,281百万円(同101.0%)となり、運転資金は前年同月を下回ったが、設備資金は前年同月を上回った。

(2) 業種別

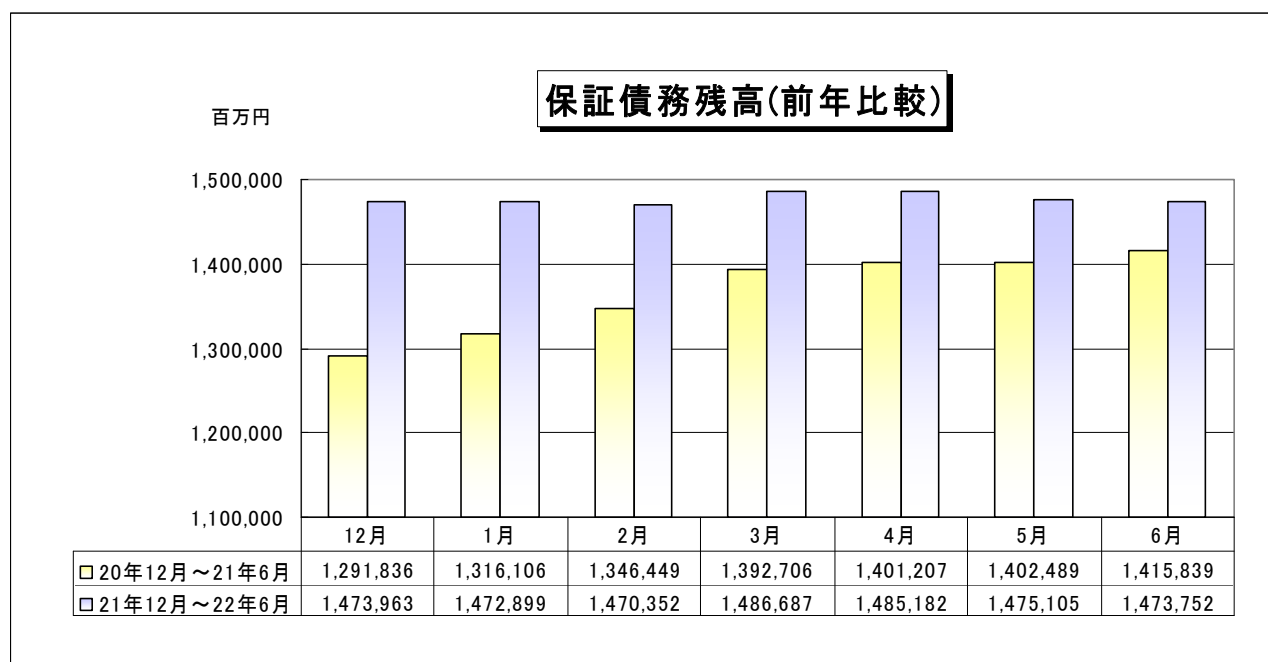
6月の業種別保証承諾の状況は、運送・倉庫業 3,418 百万円(前年同月比 85.8%)、小売業 7,363 百万円(同 82.4%)、卸売業 11,363 百万円(同 82.1%)、建設業 15,806 百万円(同 80.7%)、製造業 12,988 百万円(同 75.5%)、サービス業 6,396 百万円(同 71.0%)、飲食店 1,379 百万円(同 62.4%)、不動産業 1,756 百万円(同 50.7%)で前年同月を下回った。

(3) 金融機関群別

6月の金融機関群別保証承諾の状況は、第二地方銀行 15,763 百万円(前年同月比 91.6%)、信用組合 3,562 百万円(同 85.7%)、信用金庫 31,392 百万円(同 77.0%)、地方銀行 4,900 百万円(同 61.6%)、都市銀行 4,980 百万円(同 61.0%)で前年同月を下回った。

2. 保証債務残高

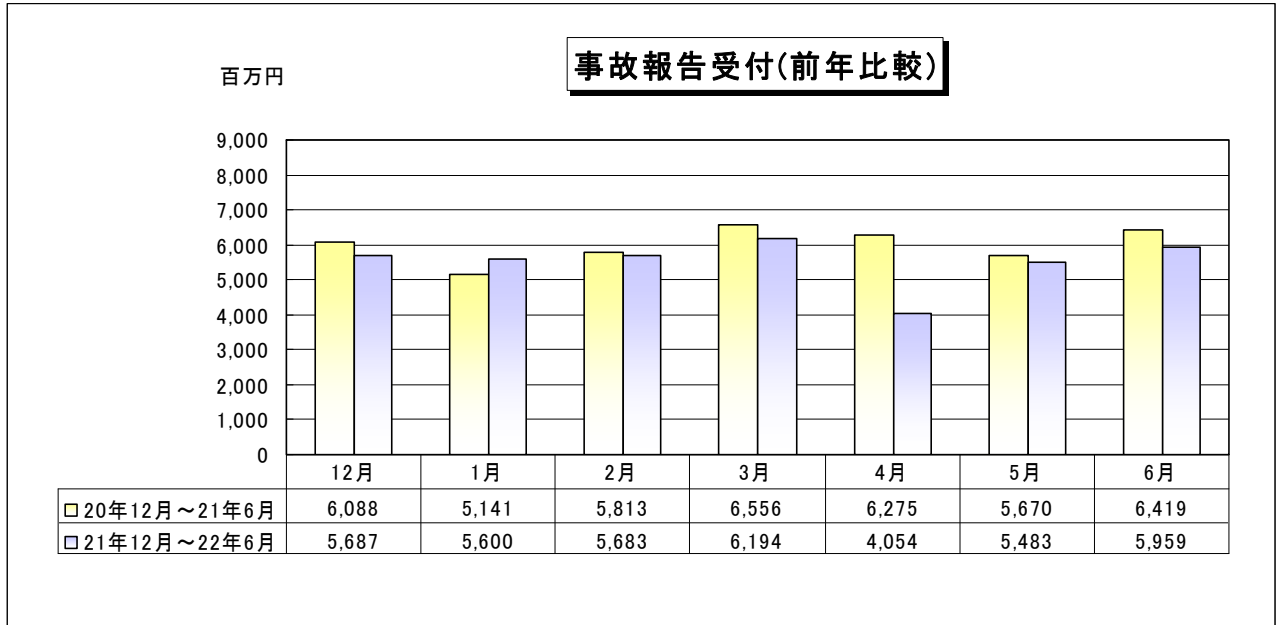
6月末の保証債務残高は、119,484 件(前年同月比 98.1%)、1,473,752 百万円(同 104.1%)となり、件数では前年同月を下回ったが、金額では前年同月を上回った。



3. 事故報告

6月の事故報告受付は、508件(前年同月比 81.9%)、5,959 百万円(同 92.8%)となり、前年同月に比べ、件数は112件、金額は460百万円の減少となった。

事故報告残高については、6月末で1,957件(同 74.4%)、23,560百万円(同 83.0%)となり、件数、金額ともに前年同月を下回った。



4. 代位弁済(元利金)

6月の代位弁済は、347件(前年同月比 58.6%)、4,170百万円(同 70.5%)となり、前年同月と比べ、件数は245件、金額は1,747百万円の減少となった。

