

保証状況＜平成23年3月＞

3月の保証概況

(単位：百万円、%)

	当 月 中				当 期 中			
	件数	前年比	金額	前年比	件数	前年比	金額	前年比
保証申込	3,675	91.9	59,252	78.6	32,407	80.3	541,144	74.3
うち緊急保証	1,685	89.5	28,781	78.5	13,769	68.2	261,892	67.7
保証承諾	3,668	89.5	59,026	76.2	31,784	80.3	528,680	74.5
うち緊急保証	1,684	86.7	28,736	76.0	13,602	68.0	256,501	67.7
保証債務残高	—	—	—	—	118,194	97.6	1,451,156	97.6
代位弁済	405	127.8	4,998	130.1	3,621	70.4	44,365	74.6

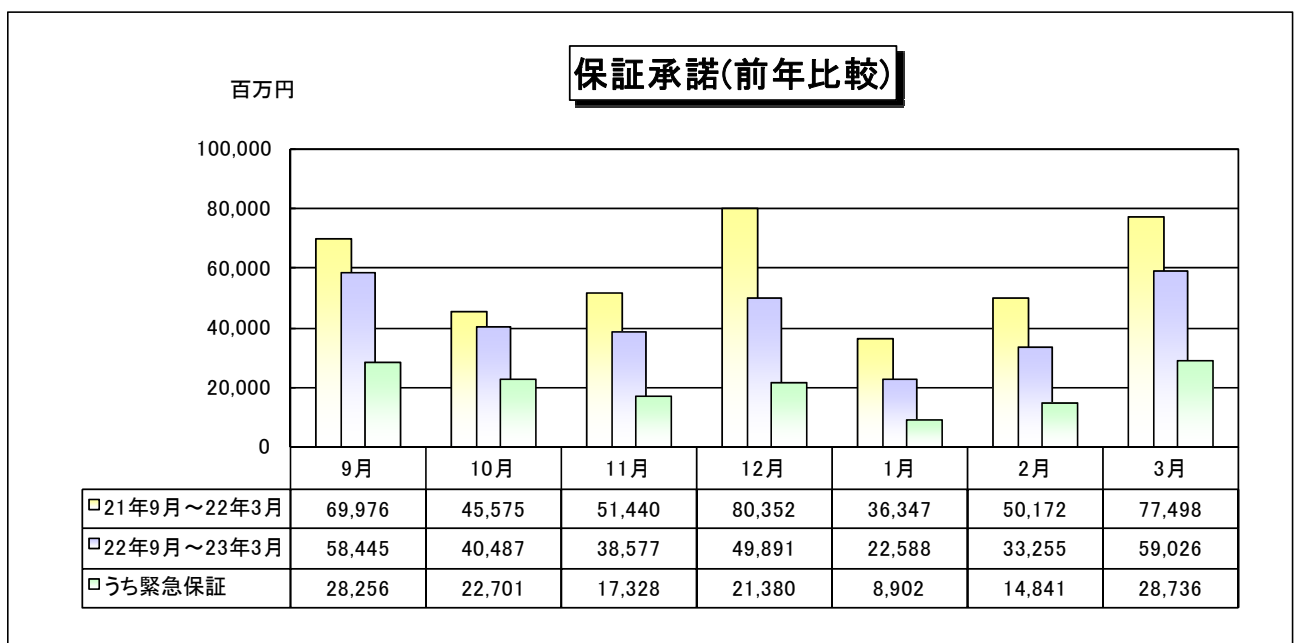
代位弁済は元利

1. 保証承諾

3月の保証承諾は3,668件(前年同月比89.5%)、59,026百万円(同76.2%)となり、件数432件、金額で18,472百万円、前年同月を下回った。

また、保証申込は3,675件(同91.9%)、59,252百万円(同78.6%)となり、件数、金額ともに前年同月を下回った。

なお、景気対応緊急保証の保証申込は1,685件(全保証申込に占める構成比45.9%)、28,781百万円(同48.6%)、保証承諾は1,684件(全保証承諾に占める構成比45.9%)、28,736百万円(同48.7%)となった。



(1) 資金使途別

3月の保証承諾のうち、運転資金は55,216百万円(前年同月比75.3%)、設備資金は1,238百万円(同107.5%)となり、運転資金は前年同月を下回ったが、設備資金は前年同月を上回った。

(2) 業種別

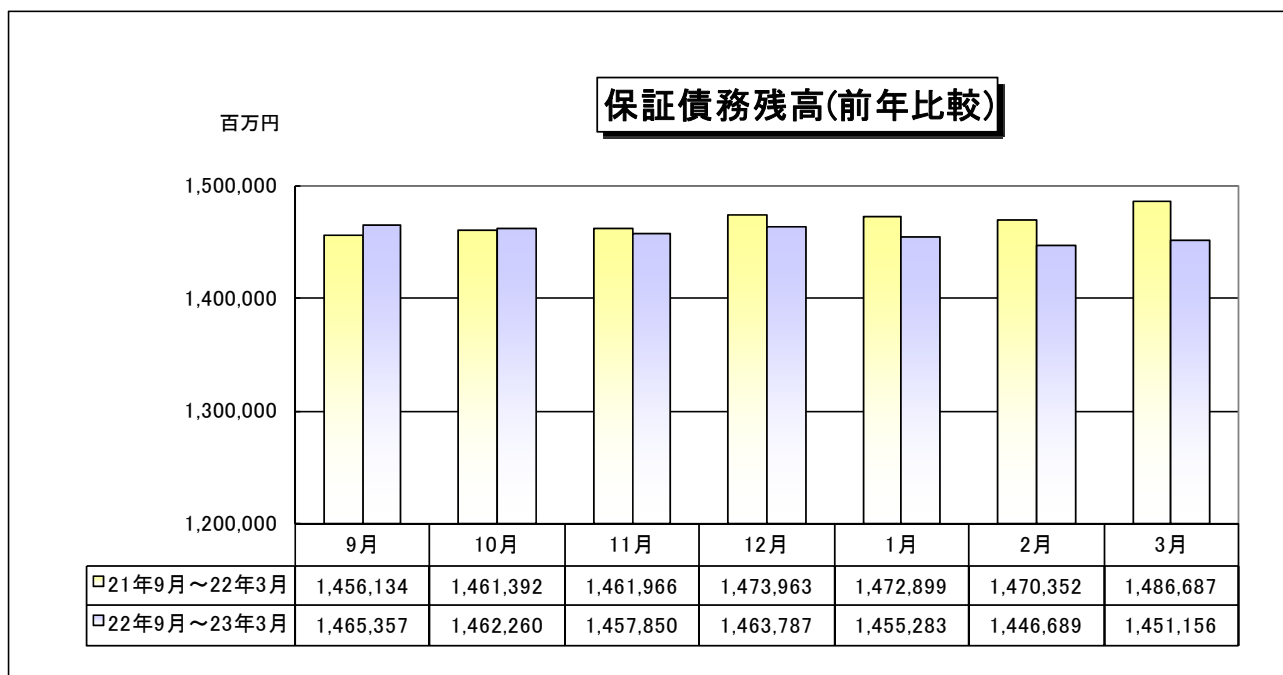
3月の業種別保証承諾の状況は、卸売業13,168百万円(前年同月比96.0%)、製造業12,282百万円(同90.7%)、飲食店1,354百万円(同79.0%)、運送・倉庫業3,246百万円(同70.9%)、小売業6,316百万円(同70.7%)、建設業13,172百万円(同67.7%)、不動産業1,906百万円(同61.6%)、サービス業6,881百万円(同59.4%)で前年同月を下回った。

(3) 金融機関群別

3月の金融機関群別保証承諾の状況は、都市銀行12,013百万円(前年同月比94.0%)、信用組合3,349百万円(同76.3%)、地方銀行5,581百万円(同73.6%)、信用金庫25,523百万円(同72.5%)、第二地方銀行12,409百万円(同72.2%)で前年同月を下回った。

2. 保証債務残高

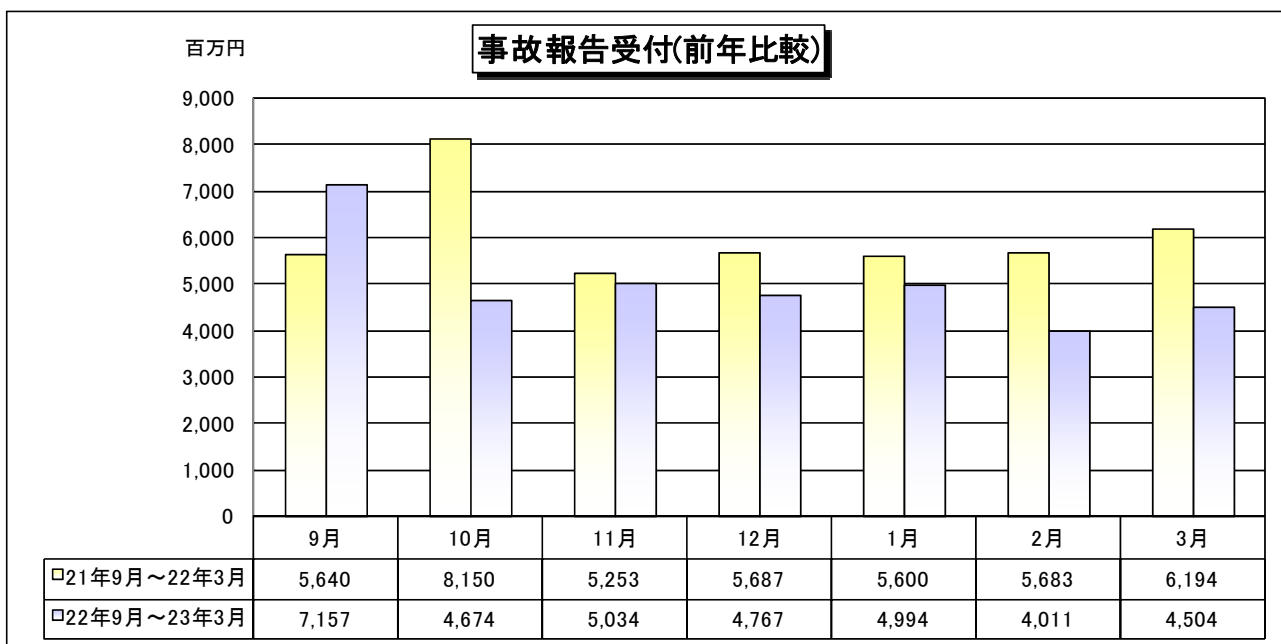
3月末の保証債務残高は、118,194件(前年同月比97.6%)、1,451,156百万円(同97.6%)となり、件数、金額ともに前年同月を下回った。



3. 事故報告

3月の事故報告受付は、441件(前年同月比73.8%)、4,504百万円(同72.7%)となり、前年同月に比べ、件数は157件、金額は1,690百万円の減少となった。

事故報告残高については、3月末で1,993件(同87.8%)、21,360百万円(同84.3%)となり、件数、金額ともに前年同月を下回った。



4. 代位弁済(元利金)

3月の代位弁済は、405件(前年同月比127.8%)、4,998百万円(同130.1%)となり、前年同月と比べ、件数は88件の増加、金額は1,156百万円の増加となった。

