

保証状況＜平成23年7月＞

7月の保証概況

(単位：百万円、%)

	当 月 中				当 期 中			
	件数	前年比	金額	前年比	件数	前年比	金額	前年比
保証申込	1,957	72.5	32,549	69.8	8,334	74.4	129,719	67.8
保証承諾	1,788	65.9	29,951	64.0	7,945	72.9	122,277	66.0
保証債務残高	-	-	-	-	116,797	98.0	1,425,830	96.8
代位弁済	247	82.1	2,716	71.3	1,272	86.3	14,629	87.2

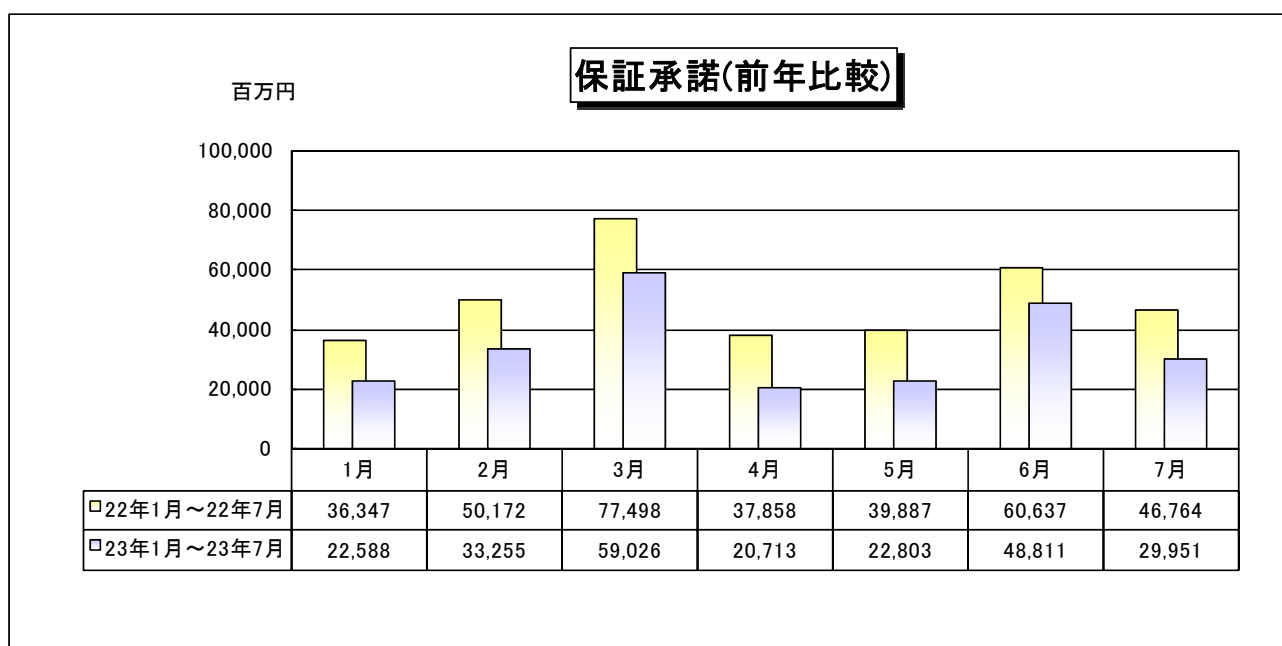
代位弁済は元利

1. 保証承諾

7月の保証承諾は1,788件(前年同月比65.9%)、29,951百万円(同64.0%)となり、件数924件、金額で16,813百万円、前年同月を下回った。

また、保証申込は1,957件(同72.5%)、32,549百万円(同69.8%)となり、件数、金額ともに前年同月を下回った。

東日本大震災復興緊急保証の7月の保証承諾は239件、7,375百万円となった。



(1) 資金使途別

7月の保証承諾のうち、運転資金は27,691百万円(前年同月比64.2%)、設備資金は491百万円(同58.2%)となり、運転資金、設備資金とも前年同月を下回った。

(2) 業種別

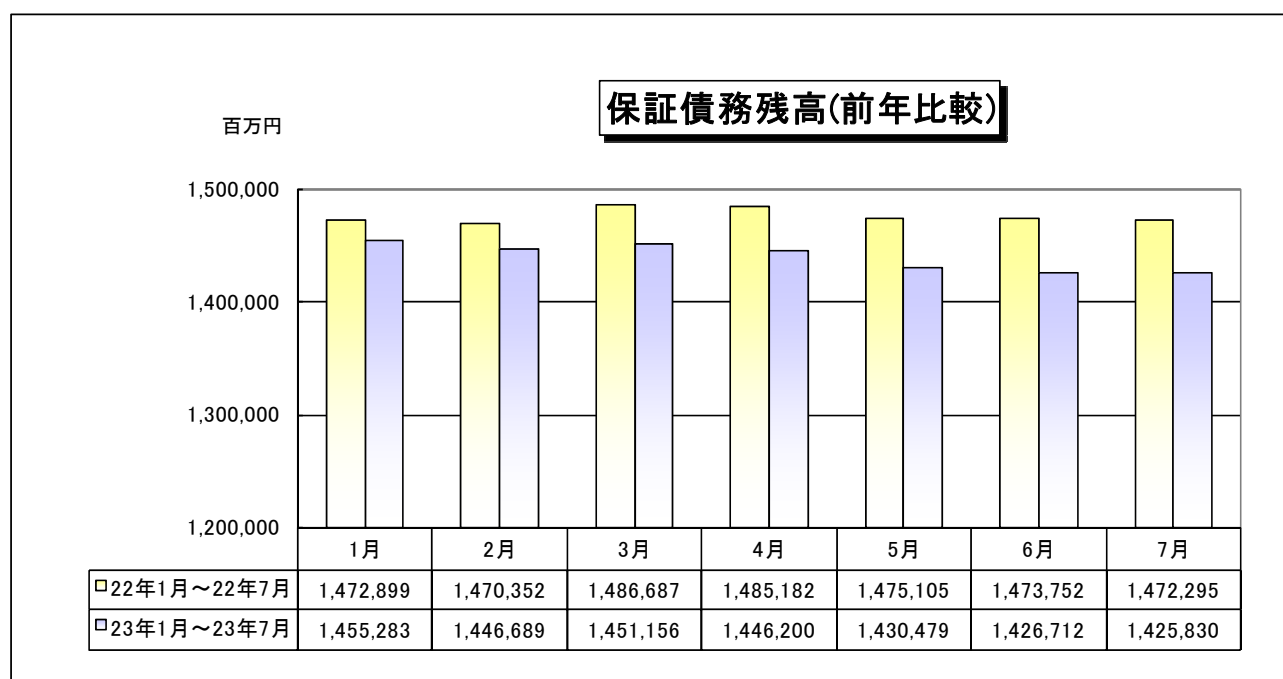
7月の業種別保証承諾の状況は、不動産業1,423百万円(前年同月比80.3%)、製造業6,133百万円(同70.7%)、卸売業6,691百万円(同70.0%)、サービス業3,448百万円(同63.7%)、建設業7,324百万円(同60.7%)、運送・倉庫業1,449百万円(同58.0%)、小売業2,975百万円(同52.1%)、飲食店492百万円(同48.6%)で前年同月を下回った。

(3) 金融機関群別

7月の金融機関群別保証承諾の状況は、都市銀行4,804百万円(前年同月比82.5%)、第二地方銀行6,456百万円(同79.6%)、地方銀行3,530百万円(同71.5%)、信用組合1,800百万円(同58.9%)、信用金庫13,339百万円(同54.1%)で前年同月を下回った。

2. 保証債務残高

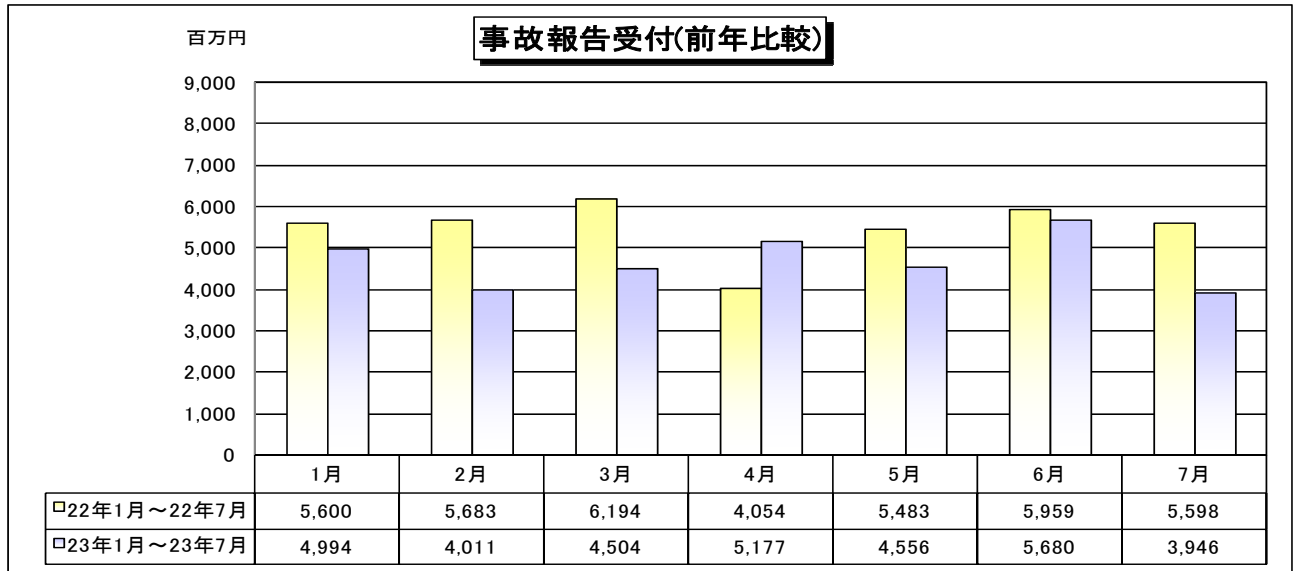
7月末の保証債務残高は、116,797件(前年同月比98.0%)、1,425,830百万円(同96.8%)となり、件数、金額ともに前年同月を下回った。



3. 事故報告

7月の事故報告受付は、365件(前年同月比75.1%)、3,946百万円(同70.5%)となり、前年同月に比べ、件数は121件、金額は1,652百万円の減少となった。

事故報告残高については、7月末で1,829件(同93.3%)、20,369百万円(同86.1%)となり、件数、金額ともに前年同月を下回った。



4. 代位弁済(元利金)

7月の代位弁済は、247件(前年同月比82.1%)、2,716百万円(同71.3%)となり、前年同月と比べ、件数は54件、金額は1,096百万円の減少となった。

