

保証状況<平成23年11月>

1 1月の保証概況

(単位：百万円、%)

	当 月 中				当 期 中			
	件数	前年比	金額	前年比	件数	前年比	金額	前年比
保証申込	1,877	78.3	27,342	74.2	15,916	73.2	242,366	64.8
保証承諾	1,768	74.4	25,430	65.9	15,530	73.1	235,679	64.8
保証債務残高	-	-	-	-	115,446	98.0	1,388,553	95.2
代位弁済	279	132.2	3,460	124.4	2,459	100.0	29,839	102.3

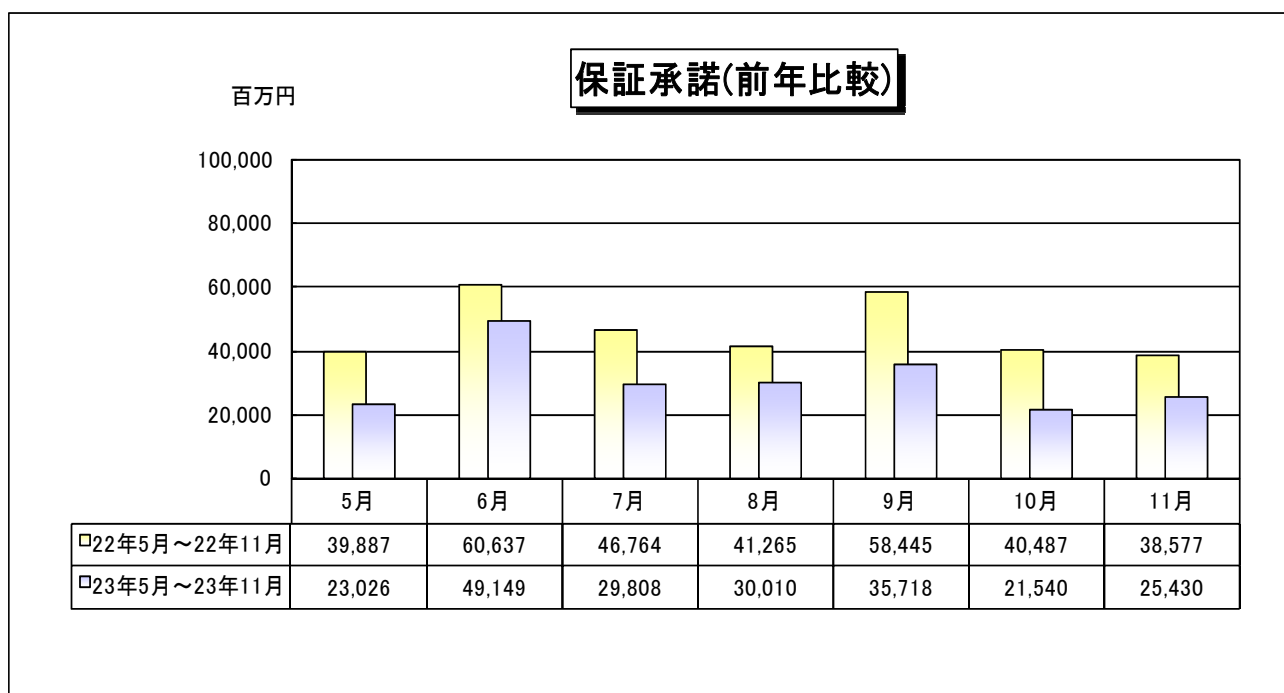
代位弁済は元利

1. 保証承諾

11月の保証承諾は1,768件(前年同月比74.4%)、25,430百万円(同65.9%)となり、件数608件、金額で13,146百万円、前年同月を下回った。

また、保証申込は1,877件(同78.3%)、27,342百万円(同74.2%)となり、件数、金額ともに前年同月を下回った。

東日本大震災復興緊急保証の11月の保証承諾は26件、800百万円となった。



(1) 資金使途別

11月の保証承諾のうち、運転資金は22,966百万円(前年同月比64.6%)、設備資金は769百万円(同89.3%)となり、運転資金、設備資金とも前年同月を下回った。

(2) 業種別

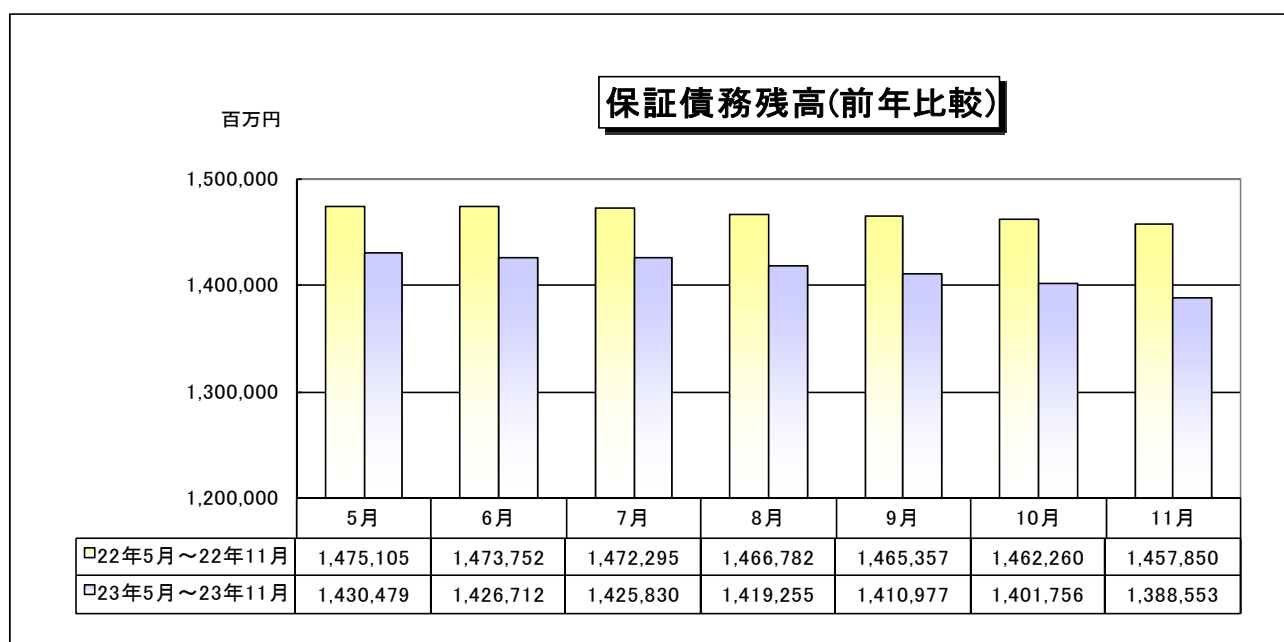
11月の業種別保証承諾の状況は、不動産業1,368百万円(前年同月比110.0%)で前年同月を上回り、卸売業5,269百万円(同70.1%)、運送・倉庫業1,109百万円(同68.6%)、飲食店651百万円(同65.7%)、建設業6,699百万円(同65.3%)、小売業2,765百万円(同65.3%)、製造業5,111百万円(同61.6%)、サービス業2,409百万円(同57.7%)で前年同月を下回った。

(3) 金融機関群別

11月の金融機関群別保証承諾の状況は、信用金庫14,200百万円(前年同月比75.7%)、地方銀行2,272百万円(同72.8%)、信用組合1,325百万円(同60.5%)、第二地方銀行5,171百万円(同59.3%)、都市銀行2,293百万円(同39.7%)で前年同月を下回った。

2. 保証債務残高

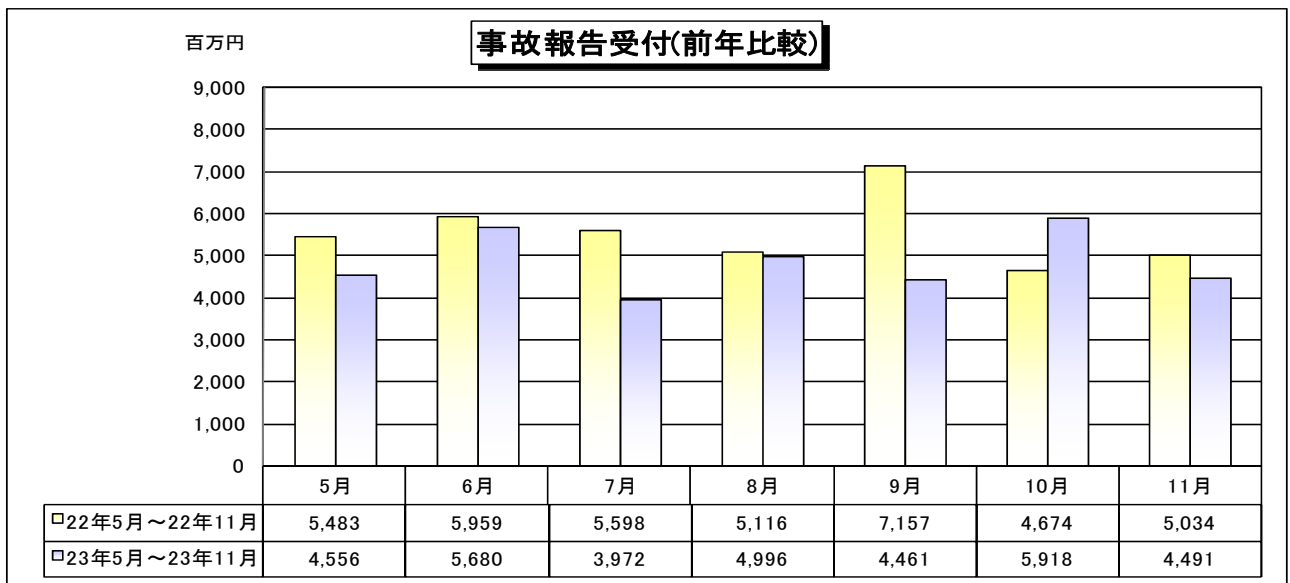
11月末の保証債務残高は、115,446件(前年同月比98.0%)、1,388,553百万円(同95.2%)となり、件数、金額ともに前年同月を下回った。



3. 事故報告

11月の事故報告受付は、351件(前年同月比71.6%)、4,491百万円(同89.2%)となり、前年同月に比べ、件数は139件、金額は543百万円の減少となった。

事故報告残高については、11月末で1,775件(同79.6%)、19,913百万円(同77.9%)となり、件数、金額ともに前年同月を下回った。



4. 代位弁済(元利金)

11月の代位弁済は、279件(前年同月比132.2%)、3,460百万円(同124.4%)となり、前年同月と比べ、件数は68件、金額は678百万円の増加となった。

