

## 保証状況＜平成23年12月＞

### 1 2月の保証概況

(単位：百万円、%)

	当 月 中				当 期 中			
	件数	前年比	金額	前年比	件数	前年比	金額	前年比
保証 申 込	2,214	73.6	34,348	71.7	18,130	73.2	276,714	65.6
保証 承 諾	2,334	74.6	35,966	72.1	17,864	73.3	271,645	65.6
保証債務残高	-	-	-	-	115,217	97.4	1,383,845	94.5
代位 弁 済	206	109.0	2,429	84.9	2,665	100.7	32,268	100.8

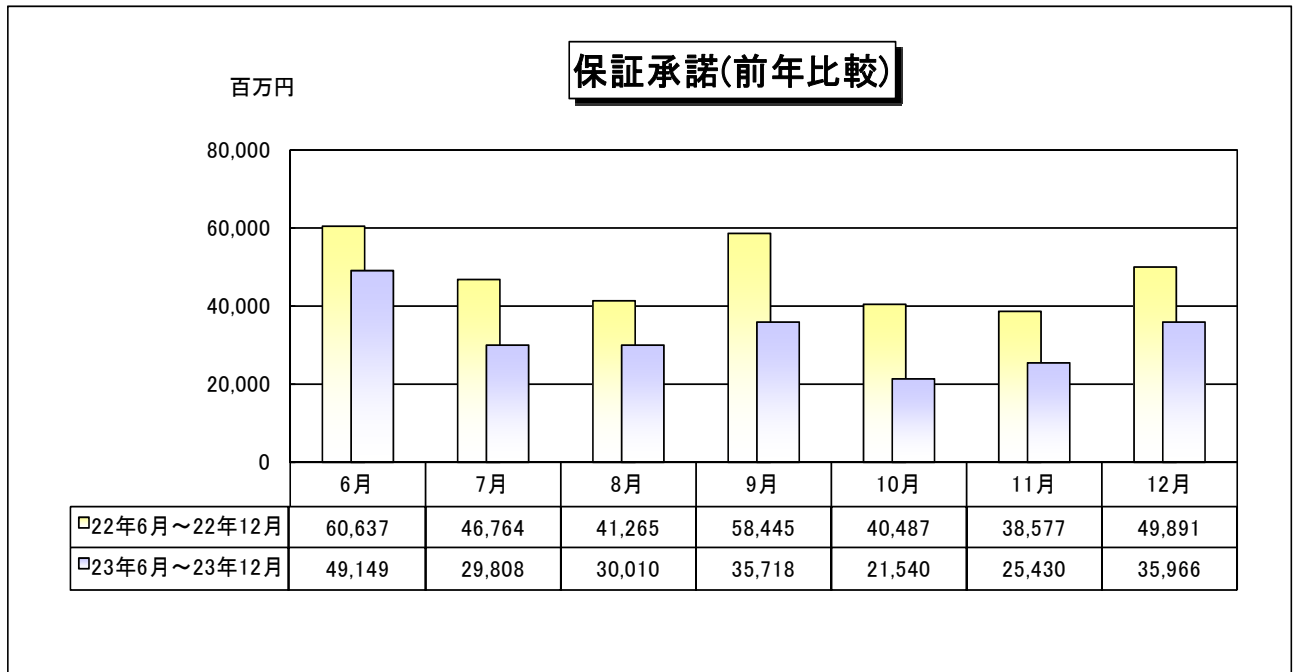
代位弁済は元利

### 1. 保証承諾

12月の保証承諾は2,334件(前年同月比74.6%)、35,966百万円(同72.1%)となり、件数796件、金額で13,925百万円、前年同月を下回った。

また、保証申込は2,214件(同73.6%)、34,348百万円(同71.7%)となり、件数、金額ともに前年同月を下回った。

東日本大震災復興緊急保証の12月の保証承諾は15件、535百万円となった。



### (1) 資金使途別

12月の保証承諾のうち、運転資金は32,653百万円(前年同月比69.3%)、設備資金は685百万円(同87.8%)となり、運転資金、設備資金とも前年同月を下回った。

### (2) 業種別

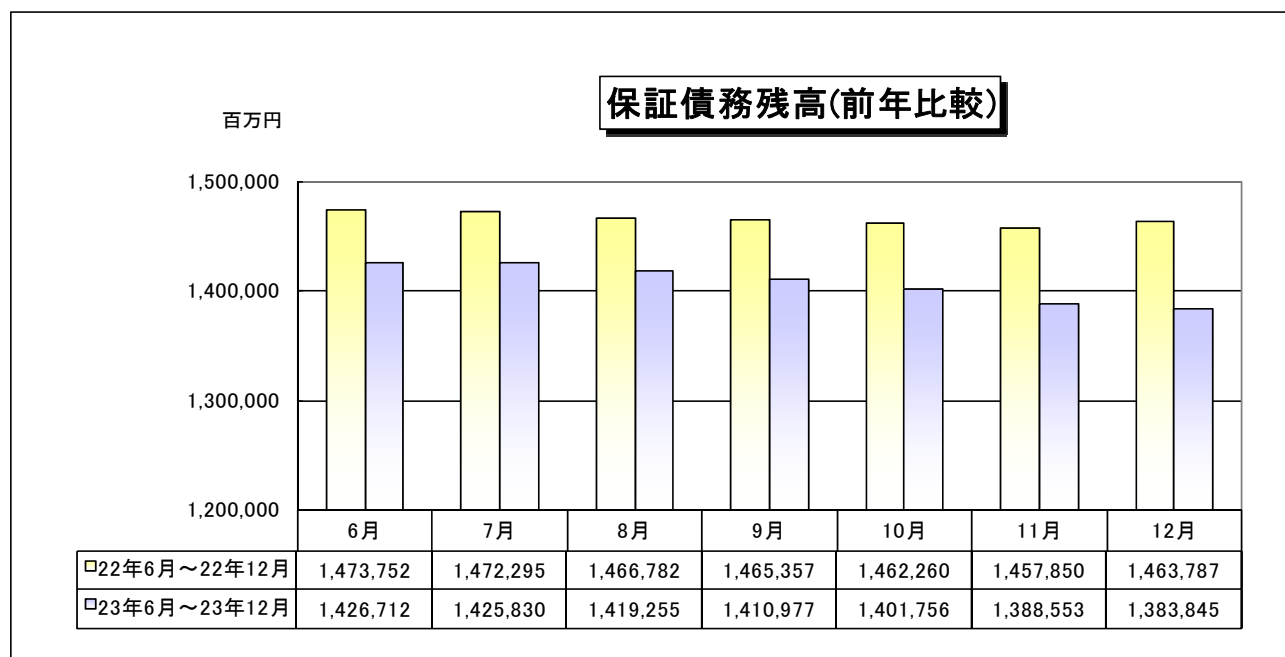
12月の業種別保証承諾の状況は、運送・倉庫業2,185百万円(前年同月比93.4%)、飲食店1,070百万円(同88.6%)、小売業4,531百万円(同81.1%)、製造業6,721百万円(同72.3%)、サービス業4,196百万円(同71.7%)、卸売業6,757百万円(同70.5%)、不動産業1,478百万円(同69.6%)、建設業8,911百万円(同65.6%)で前年同月を下回った。

### (3) 金融機関群別

12月の金融機関群別保証承諾の状況は、信用金庫18,740百万円(前年同月比83.0%)、都市銀行3,654百万円(同68.2%)、地方銀行2,664百万円(同66.0%)、第二地方銀行8,082百万円(同60.4%)、信用組合2,711百万円(同60.1%)で前年同月を下回った。

## 2. 保証債務残高

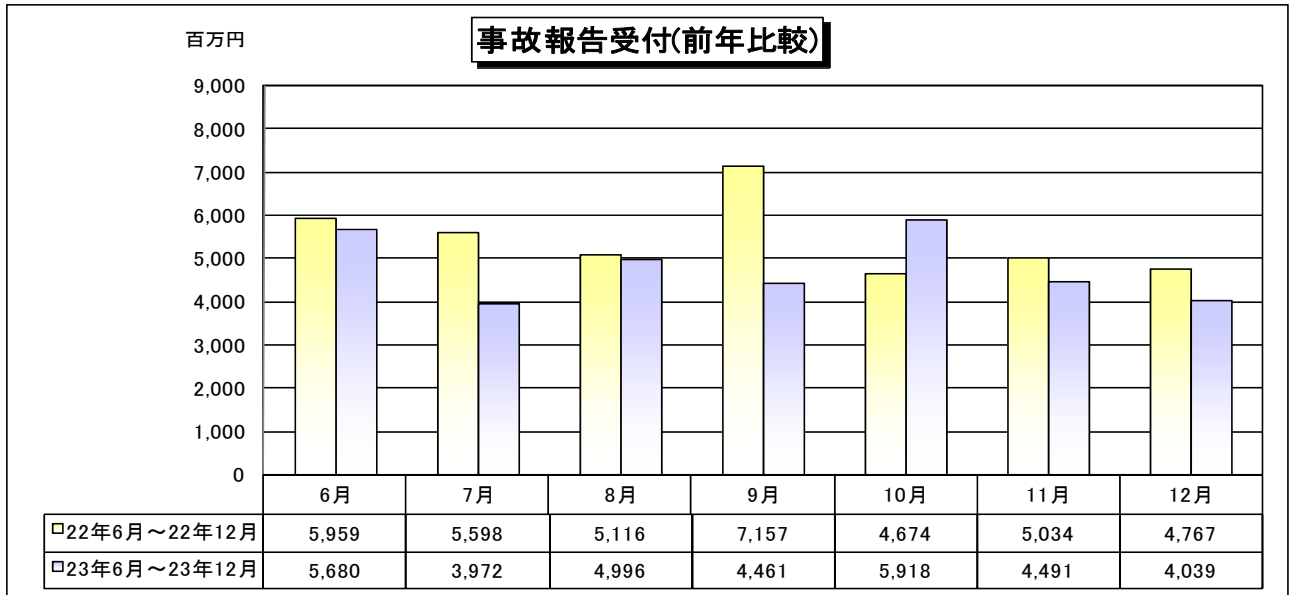
12月末の保証債務残高は、115,217件(前年同月比97.4%)、1,383,845百万円(同94.5%)となり、件数、金額ともに前年同月を下回った。



### 3. 事故報告

12月の事故報告受付は、386件(前年同月比93.7%)、4,039百万円(同84.7%)となり、前年同月に比べ、件数は26件、金額は728百万円の減少となった。

事故報告残高については、12月末で1,754件(同77.1%)、19,522百万円(同75.4%)となり、件数、金額ともに前年同月を下回った。



### 4. 代位弁済(元利金)

12月の代位弁済は、206件(前年同月比109.0%)、2,429百万円(同84.9%)となり、前年同月と比べ、件数は17件の増加、金額は434百万円の減少となった。

