

## 保証状況＜平成24年3月＞

### 3月の保証概況

(単位：百万円、%)

	当 月 中				当 期 中			
	件数	前年比	金額	前年比	件数	前年比	金額	前年比
保証申込	2,262	61.6	34,941	59.0	23,471	72.4	356,195	65.8
保証承諾	2,337	63.7	36,399	61.7	23,118	72.7	349,864	66.2
保証債務残高	-	-	-	-	113,825	96.3	1,350,188	93.0
代位弁済	389	96.0	5,133	102.7	3,676	101.5	44,953	101.3

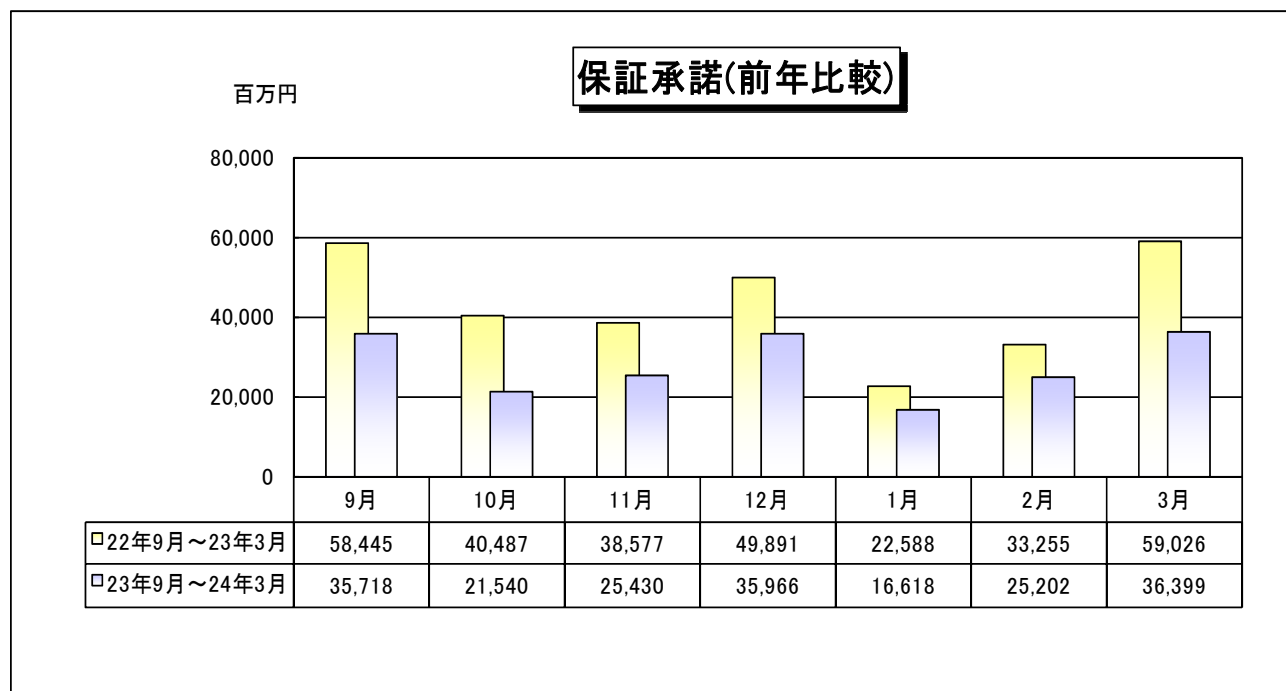
代位弁済は元利

### 1. 保証承諾

3月の保証承諾は2,337件(前年同月比63.7%)、36,399百万円(同61.7%)となり、件数で1,331件、金額で22,627百万円、前年同月を下回った。

また、保証申込は2,262件(同61.6%)、34,941百万円(同59.0%)となり、件数、金額ともに前年同月を下回った。

東日本大震災復興緊急保証の3月の保証承諾は9件、380百万円となった。



### (1) 資金使途別

3月の保証承諾のうち、運転資金は32,988百万円(前年同月比59.7%)、設備資金は1,237百万円(同99.9%)となり、運転資金、設備資金とも前年同月を下回った。

### (2) 業種別

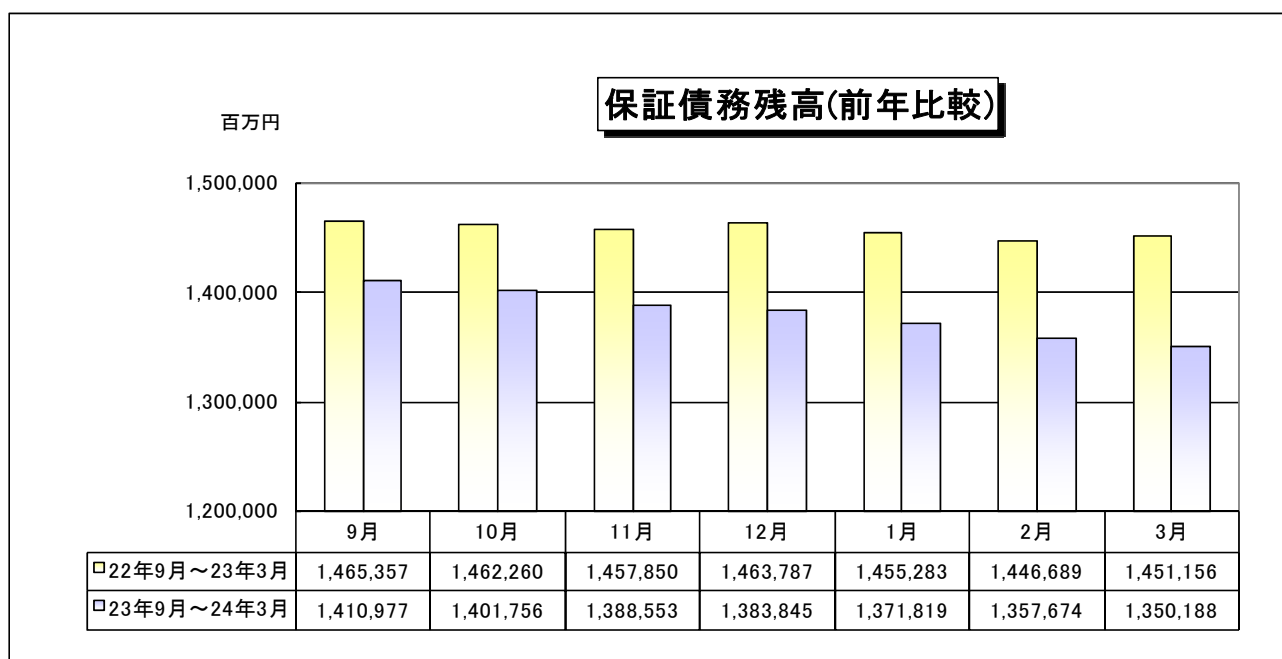
3月の業種別保証承諾の状況は、不動産業1,418百万円(前年同月比74.4%)、小売業4,463百万円(同70.7%)、製造業7,926百万円(同61.5%)、建設業7,997百万円(同60.7%)、サービス業4,150百万円(同60.3%)、卸売業7,927百万円(同60.2%)、飲食店780百万円(同57.6%)、運送・倉庫業1,494百万円(同46.0%)で前年同月を下回った。

### (3) 金融機関群別

3月の金融機関群別保証承諾の状況は、信用組合2,836百万円(前年同月比84.7%)、地方銀行3,987百万円(同71.4%)、信用金庫17,135百万円(同67.1%)、第二地方銀行6,945百万円(同56.0%)、都市銀行4,942百万円(同41.1%)で前年同月を下回った。

## 2. 保証債務残高

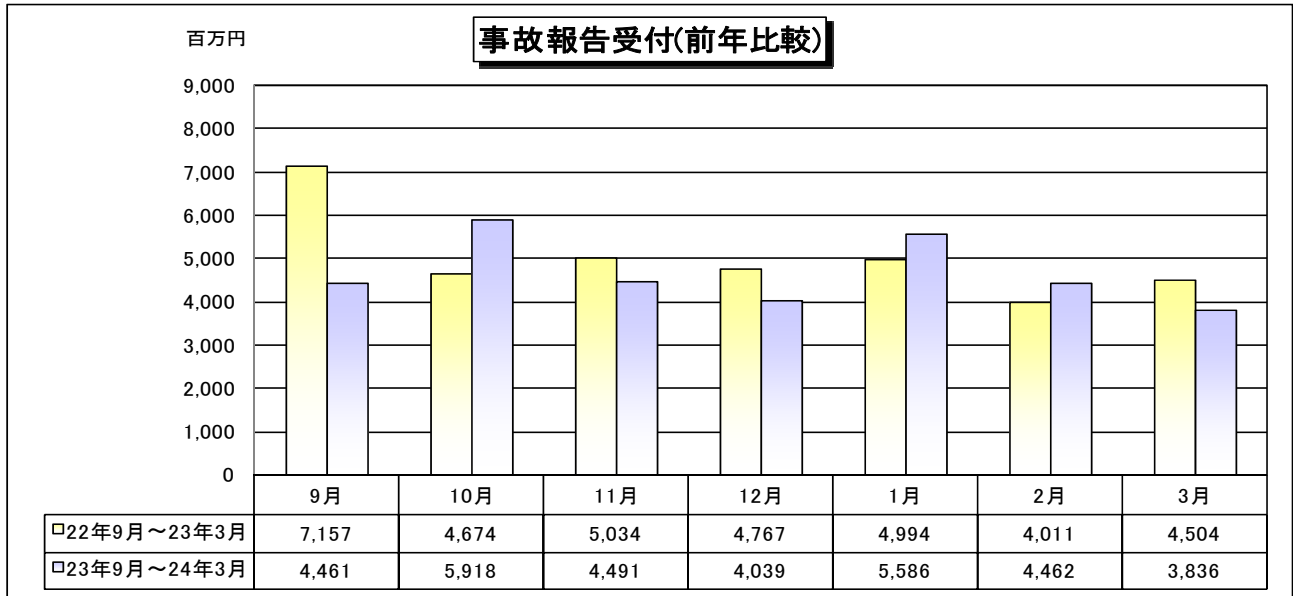
3月末の保証債務残高は、113,825件(前年同月比96.3%)、1,350,188百万円(同93.0%)となり、件数、金額ともに前年同月を下回った。



### 3. 事故報告

3月の事故報告受付は、407件(前年同月比92.3%)、3,836百万円(同85.2%)となり、前年同月に比べ、件数は34件、金額は668百万円の減少となった。

事故報告残高については、3月末で1,551件(同77.8%)、16,633百万円(同77.9%)となり、件数、金額ともに前年同月を下回った。



### 4. 代位弁済(元利金)

3月の代位弁済は、389件(前年同月比96.0%)、5,133百万円(同102.7%)となり、前年同月と比べ、件数は16件の減少、金額は135百万円の増加となった。

