保証状況＜平成 26 年 12 月＞

兵庫県信用保証協会

12 月の保証概況

（単位：百万円、％）

	当　月　中				当　期　中			
	件数	前年比	金額	前年比	件数	前年比	金額	前年比
保　証　申　込	2,300	98.9	39,964	101.8	16,395	93.3	254,990	84.7
保　証　承　諾	2,365	97.6	41,686	102.1	16,208	93.4	252,181	84.7
保証債務残高	……	……	……	……	98,031	95.7	1,109,571	93.6
代　位　弁　済	165	177.4	1,721	172.1	1,505	92.8	19,005	105.6

代位弁済は元利

1. 保証承諾

12 月の保証承諾は 2,365 件(前年同月比 97.6%)、41,686 百万円(同 102.1%)となり、前年同月に比べ、件数は 57 件下回り、金額は 875 百万円上回った。

また、保証申込は 2,300 件(同 98.9%)、39,964 百万円(同 101.8%)となり、前年同月と比べ、件数は下回り、金額は上回った。

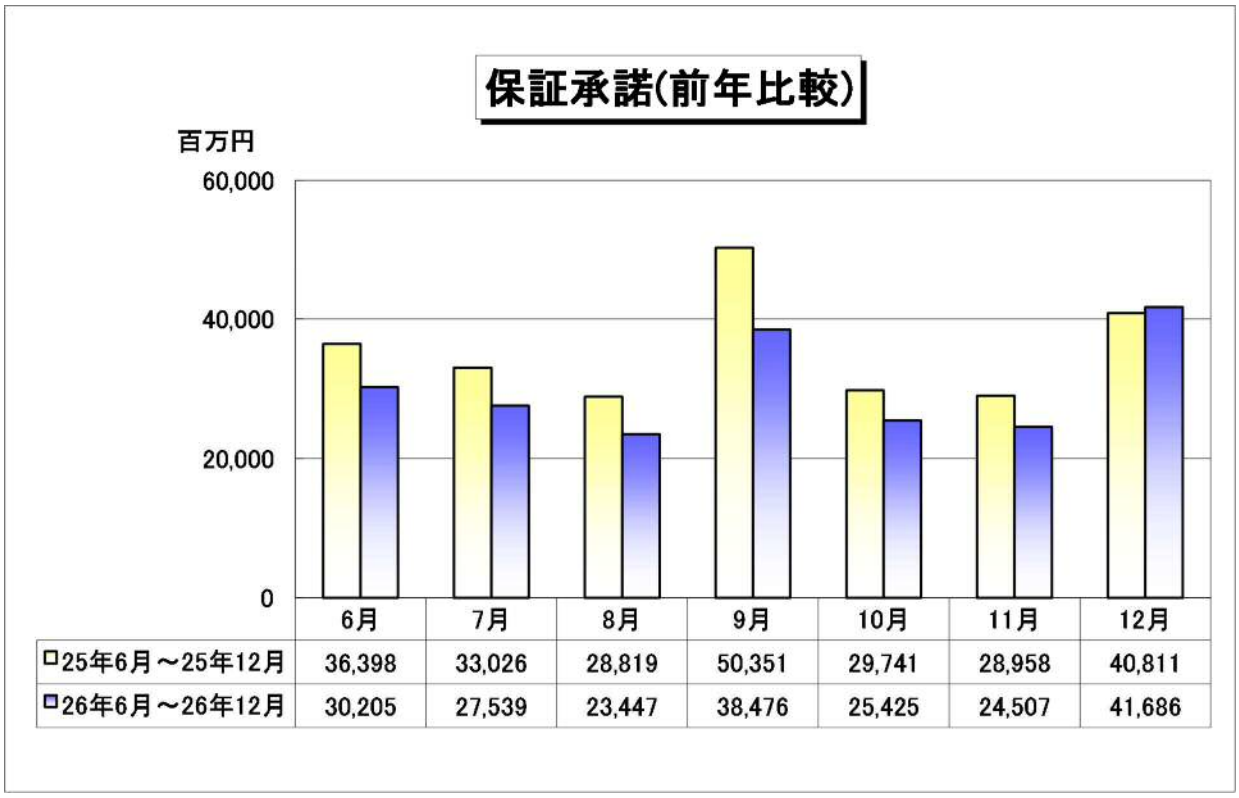

（1） 資金使途別

12 月の保証承諾のうち、運転資金は 38,895 百万円(前年同月比 102.8%)、設備資金は 939 百万円(同 91.4%)となり、前年同月と比べ、運転資金は上回り、設備資金は下回った。

（2） 業種別

12 月の業種別保証承諾の状況は、飲食店 1,078 百万円（前年同月比 128.4%）、サービス業 5,736 百万円（同 110.1%）、卸売業 8,490 百万円（同 109.5%）、建設業 9,739 百万円（同 101.5%）、運送・倉庫業 2,287 百万円（同 101.5%）等で前年同月を上回り、不動産業 1,408 百万円（同 98.8%）、小売業 5,089 百万円（同 95.0%）、製造業 7,251 百万円（同 93.5%）、等で前年同月を下回った。

（3）金融機関群別

12 月の金融機関群別保証承諾の状況は、信用金庫 22,489 百万円（前年同月比 116.9%）で前年同月を上回り、第二地方銀行 9,009 百万円（同 95.4%）、信用組合 3,207 百万円（同 86.5%）、都市銀行 4,234 百万円（同 86.0%）、地方銀行 2,526 百万円（同 82.8%）等で前年同月を下回った。

2. 保証債務残高

12 月末の保証債務残高は、98,031 件(前年同月比 95.7%)、1,109,571 百万円(同 93.6%)となり、件数、金額ともに前年同月を下回った。

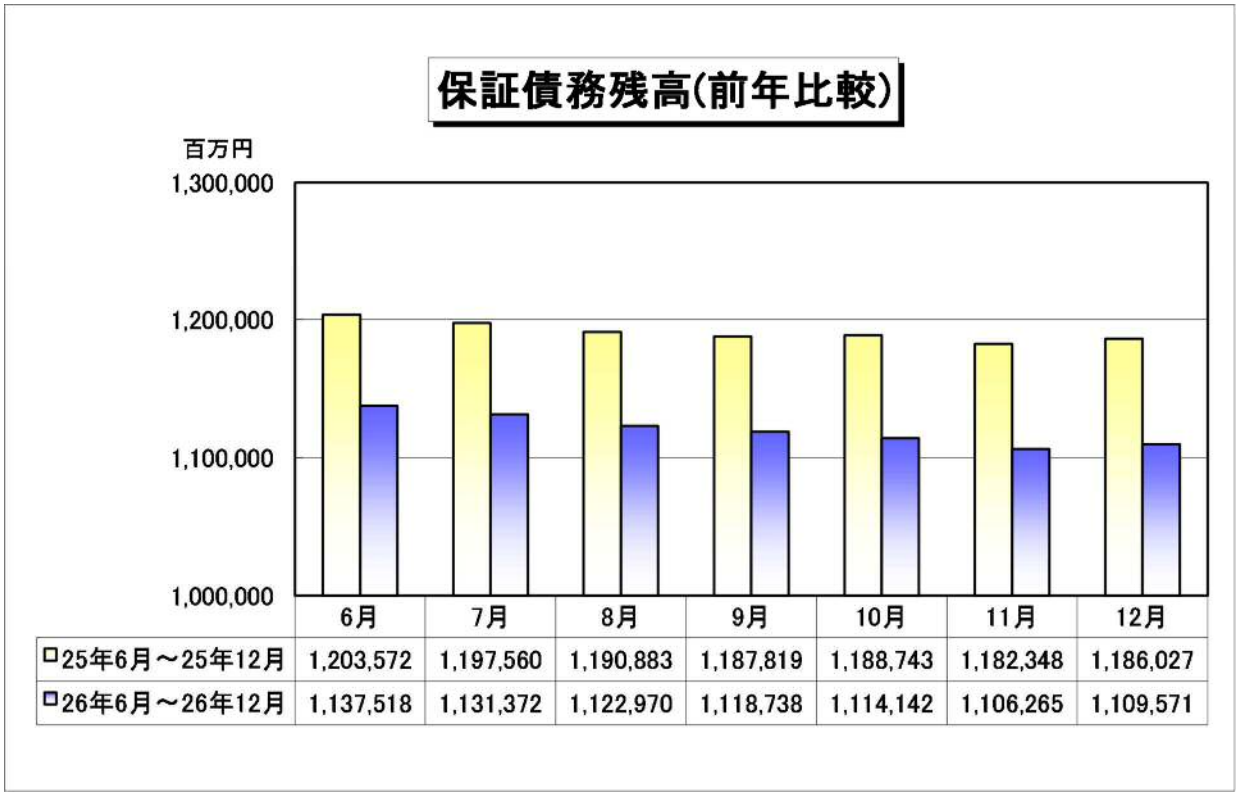

	6月	7月	8月	9月	10月	11月	12月
□25年6月～25年12月	1,203,572	1,197,560	1,190,883	1,187,819	1,188,743	1,182,348	1,186,027
□26年6月～26年12月	1,137,518	1,131,372	1,122,970	1,118,738	1,114,142	1,106,265	1,109,571

3. 事故報告

12 月の事故報告受付は、230 件(前年同月比 98.7%)、2,131 百万円(同 76.1%)となり、前年同月と比べ、件数は 3 件、金額は 668 百万円の減少となった。

事故報告残高については、12 月末で 979 件(同 70.3%)、10,588 百万円(同 66.3%)となり、件数、金額ともに前年同月を下回った。

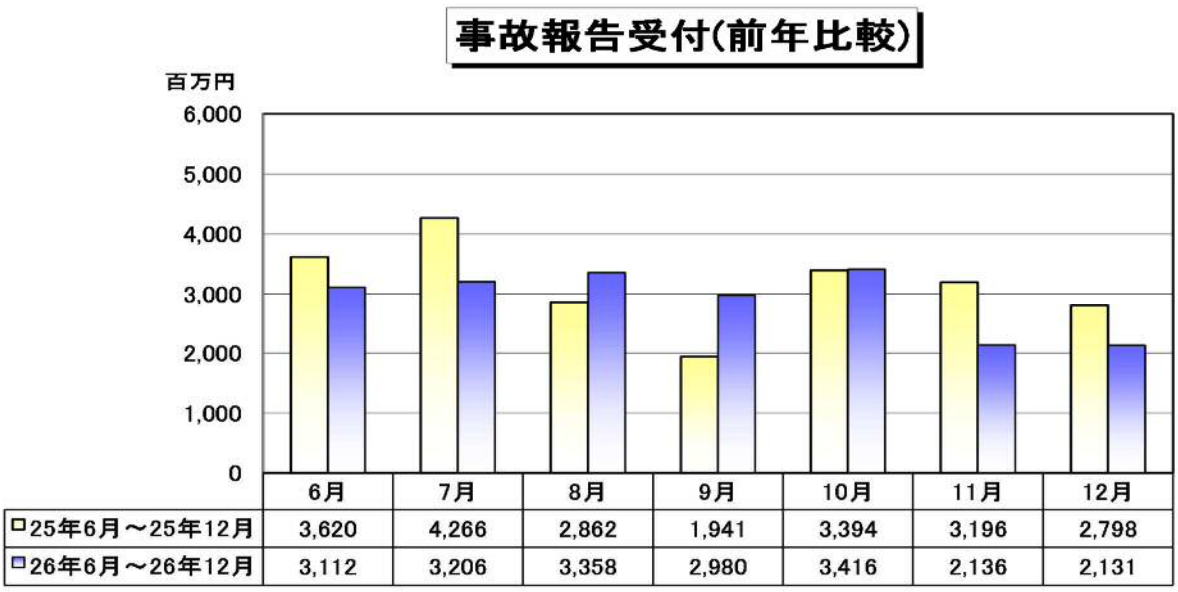

	6月	7月	8月	9月	10月	11月	12月
□25年6月～25年12月	3,620	4,266	2,862	1,941	3,394	3,196	2,798
■26年6月～26年12月	3,112	3,206	3,358	2,980	3,416	2,136	2,131

4. 代位弁済(元利金)

12 月の代位弁済は、165 件(前年同月比 177.4%)、1,721 百万円(同 172.1%)となり、前年同月と比べ、件数は 72 件、金額は 721 百万円の増加となった。

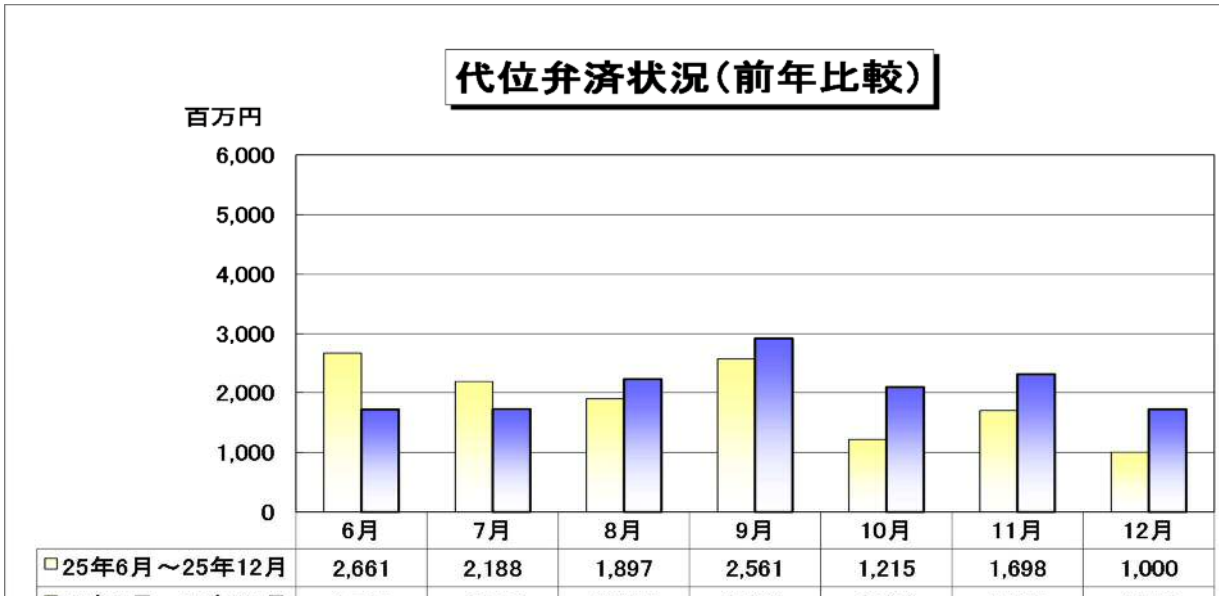

	6月	7月	8月	9月	10月	11月	12月
□25年6月～25年12月	2,661	2,188	1,897	2,561	1,215	1,698	1,000
■26年6月～26年12月	1,717	1,726	2,225	2,921	2,091	2,307	1,721