保証状況＜平成 31 年 1 月＞

兵庫県信用保証協会

1 月の保証概況

（単位：件、百万円、%）

	当　月　中				当　期　中			
	件数	前年比	金額	前年比	件数	前年比	金額	前年比
保　証　申　込	1,553	94.9	24,487	94.0	21,895	97.6	357,367	100.5
保　証　承　諾	1,515	96.7	23,703	95.2	21,684	97.7	353,962	100.6
保証債務残高	・・・・・・	・・・・・・	・・・・・・	・・・・・・	91,811	99.0	1,097,863	100.3
代位弁済(元利)	122	100.0	1,621	99.6	1,301	103.7	14,867	103.8

1. 保証承諾

1 月の保証承諾は 1,515 件(前年同月比 96.7%)、23,703 百万円(同 95.2%)となり、前年同月と比べ、件数で 51 件、金額で 1,185 百万円下回った。

また、保証申込は 1,553 件（同 94.9%）、24,487 百万円（同 94.0%）となり、前年同月と比べ、件数、金額ともに下回った。

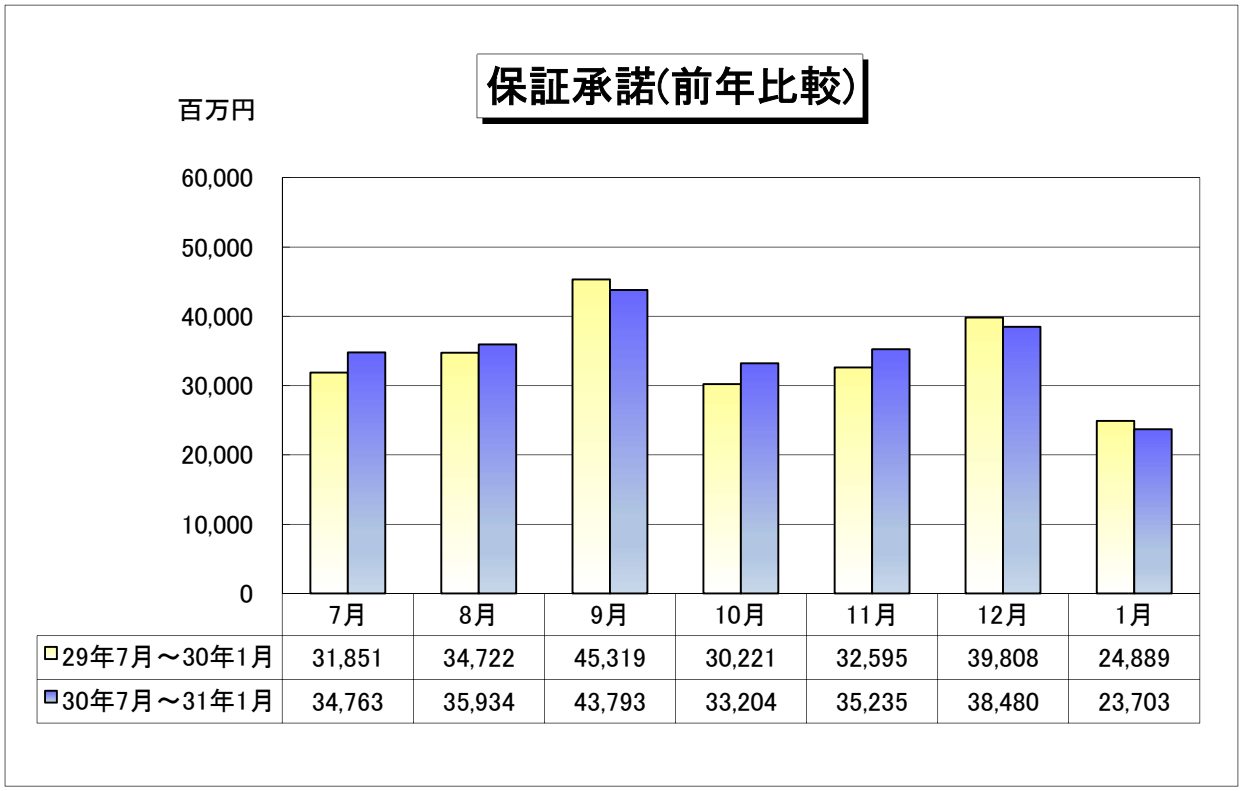

	7月	8月	9月	10月	11月	12月	1月
□29年7月～30年1月	31,851	34,722	45,319	30,221	32,595	39,808	24,889
■30年7月～31年1月	34,763	35,934	43,793	33,204	35,235	38,480	23,703

（1） 資金使途別

1 月の保証承諾のうち、運転資金は 21,937 百万円(前年同月比 96.0%)、設備資金は 715 百万円(同 123.1%)となり、前年同月と比べ、運転資金は下回り、設備資金は上回った。

（2） 業種別

1 月の業種別保証承諾の状況は、製造業 4,372 百万円（前年同月比 142.1%）、飲食店 831 百万円（同 104.6%）、卸売業 4,008 百万円（同 100.2%）で前年同月を上回り、不動産業 1,252 百万円（同 88.7%）、建設業 6,193 百万円（同 88.5%）、サービス業 3,131 百万円（同 87.1%）、小売業 2,776 百万円（同 84.4%）、運送・倉庫業 981 百万円（同 69.3%）等で前年同月を下回った。

(3) 金融機関群別

1 月の金融機関群別保証承諾の状況は、地方銀行 2,167 百万円（前年同月比 104.9%）、第二地方銀行 3,321 百万円（同 104.4%）等で前年同月を上回り、都市銀行 1,587 百万円（同 98.5%）、信用金庫 15,432 百万円（同 93.5%）、信用組合 1,164 百万円（同 77.2%）で前年同月を下回った。

2. 保証債務残高

1 月末の保証債務残高は、91,811 件(前年同月比 99.0%)、1,097,863 百万円(同 100.3%)となり、前年同月と比べ、件数は下回り、金額は上回った。

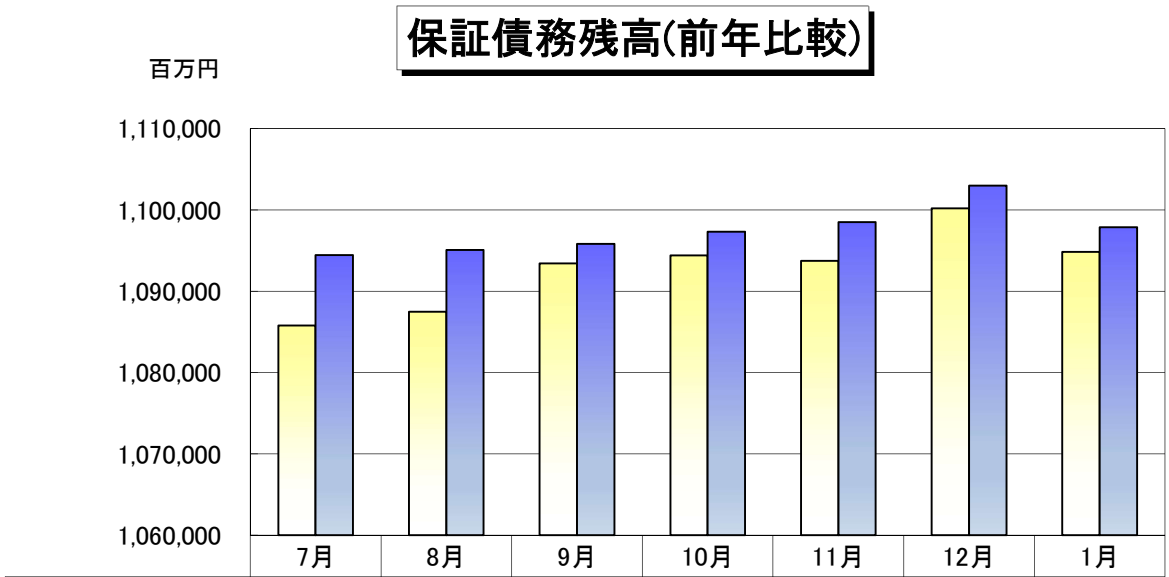

	7月	8月	9月	10月	11月	12月	1月
29年7月～30年1月	1,085,787	1,087,485	1,093,411	1,094,419	1,093,763	1,100,182	1,094,832
30年7月～31年1月	1,094,468	1,095,083	1,095,826	1,097,311	1,098,519	1,102,979	1,097,863

3. 事故報告

1 月の事故報告受付は、229 件(前年同月比 95.8%)、1,912 百万円(同 73.8%)となり、前年同月と比べ、件数は 10 件、金額は 678 百万円の減少となった。

事故報告残高については、1 月末で 941 件(同 107.9%)、10,299 百万円(同 115.1%)となり、前年同月と比べ、件数、金額ともに上回った。

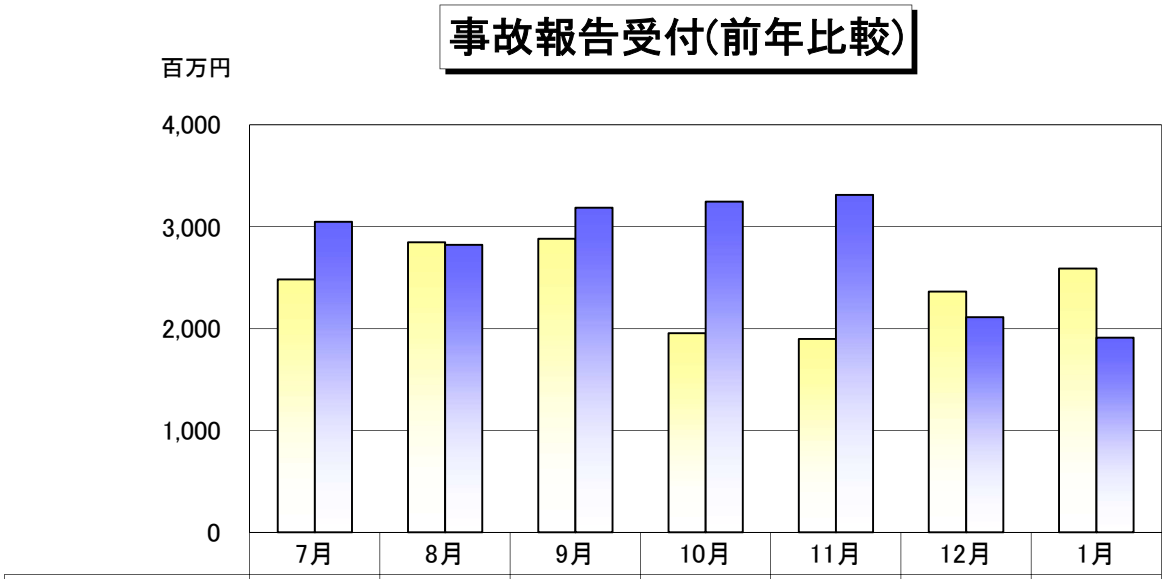

	7月	8月	9月	10月	11月	12月	1月
29年7月～30年1月	2,484	2,848	2,881	1,954	1,899	2,364	2,590
30年7月～31年1月	3,047	2,821	3,186	3,245	3,311	2,111	1,912

4. 代位弁済(元利)

1 月の代位弁済は、122 件(前年同月比 100.0%)、1,621 百万円(同 99.6%)となり、前年同月と比べ、件数は同じ、金額は 7 百万円の減少となった。

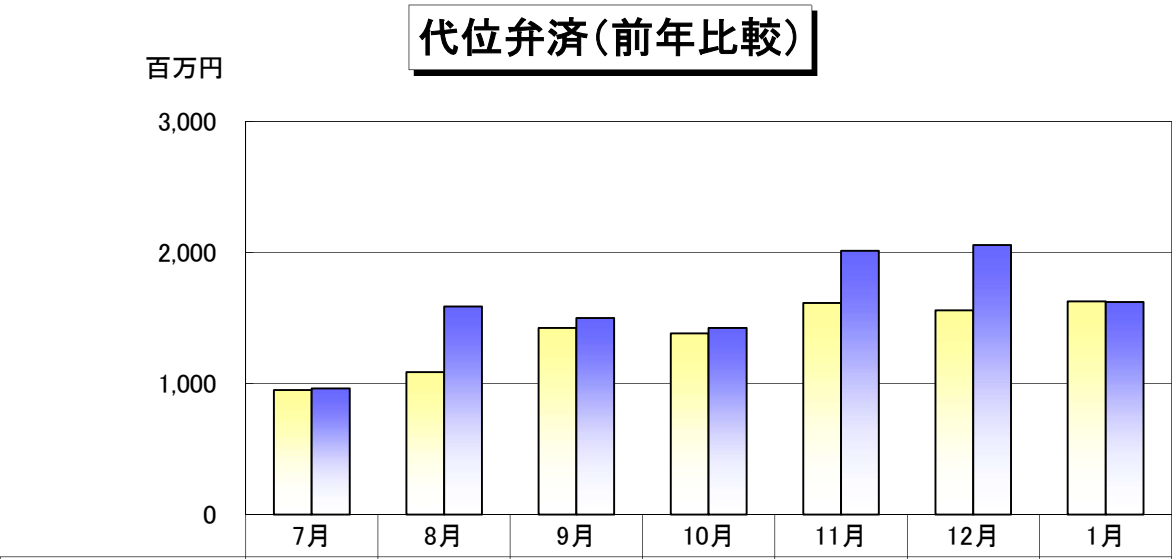

	7月	8月	9月	10月	11月	12月	1月
29年7月～30年1月	950	1,088	1,423	1,383	1,614	1,559	1,628
30年7月～31年1月	962	1,588	1,499	1,424	2,014	2,056	1,621