

貸借対照表・財産目録

貸借対照表

(平成21年3月31日現在 単位:千円、%)

借 方				貸 方			
科 目	平成19年度	平成20年度	対前年度比	科 目	平成19年度	平成20年度	対前年度比
現 金	4,041	2,761	68.3	基 本 財 産	50,931,344	51,344,201	100.8
現 金	4,041	2,761	68.3	基 金	16,861,698	17,474,968	103.6
小 切 手	0	0	—	金融安定化特別基金	229,495	0	0.0
預 け 金	38,637,743	21,443,291	55.5	基金準備金	33,840,151	33,869,233	100.1
当座預金	208,252	413,152	198.4	制度改革促進基金	496,921	550,233	—
普通預金	4,367,225	4,417,611	101.2	収支差額変動準備金	14,978,409	15,007,489	100.2
通知預金	0	0	—	責任準備金	7,621,646	9,276,741	121.7
定期預金	34,006,000	16,550,000	48.7	求償権償却準備金	2,363,813	3,069,709	129.9
郵便貯金	56,266	62,529	111.1	退職給与引当金	1,690,078	1,709,371	101.1
金 銭 信 託	0	0	—	損失補償金	23,496,887	21,721,496	92.4
有 価 証 券	76,123,091	77,882,581	102.3	保証債務	1,191,099,999	1,392,706,128	116.9
国 債	0	0	—	求償権補填金	0	0	—
地 方 債	45,649,886	41,350,661	90.6	保 險 金	0	0	—
社 債	30,448,205	36,506,920	119.9	損失補償補填金	0	0	—
株 式	25,000	25,000	100.0	借 入 金	21,291,000	0	0.0
受益証券	0	0	—	長期借入金	21,291,000	0	0.0
その他有価証券	0	0	—	(うち日本政策金融公庫分)	21,291,000	0	0.0
新株予約権	0	0	—	短期借入金	0	0	—
再生ファンド出資	0	0	—	(うち日本政策金融公庫分)	0	0	—
動産・不動産	2,342,408	2,385,647	101.8	基金補助金	0	0	—
事業用不動産	2,278,340	2,278,820	100.0	雑 勘 定	31,798,318	37,298,637	117.3
事業用動産	64,068	106,828	166.7	仮 受 金	657,214	368,899	56.1
所有動産・不動産	0	0	—	保険納付金	454,668	620,363	136.4
損失補償金見返	23,496,887	21,721,496	92.4	損失補償納付金	101,310	94,174	93.0
保証債務見返	1,191,099,999	1,392,706,128	116.9	未経過保証料	30,513,517	35,955,108	117.8
求 償 権	10,044,277	12,606,231	125.5	未払保険料	8,447	10,002	118.4
譲 受 債 権	0	0	—	未払費用	63,162	250,091	395.9
雑 勘 定	4,019,969	3,935,868	97.9				
仮 払 金	155,899	36,395	23.3				
保 証 金	100	100	100.0				
厚生基金	382,392	346,588	90.6				
連合会出資金	39,430	39,430	100.0				
連合会勘定	97	49	50.3				
未収利息	287,307	264,927	92.2				
未経過保険料	3,154,744	3,248,379	103.0				
制度改革促進基金造成資金	0	0	—				
合 計	1,345,768,415	1,532,684,004	113.9	合 計	1,345,768,415	1,532,684,004	113.9

中小企業金融安定化特別保証制度に係る出捐金の累計額 12,166,000,000
 中小企業金融安定化特別会計に係る収支差額の累計額 -12,254,068,235

※各項目の合計は四捨五入の関係で必ずしも一致しません。

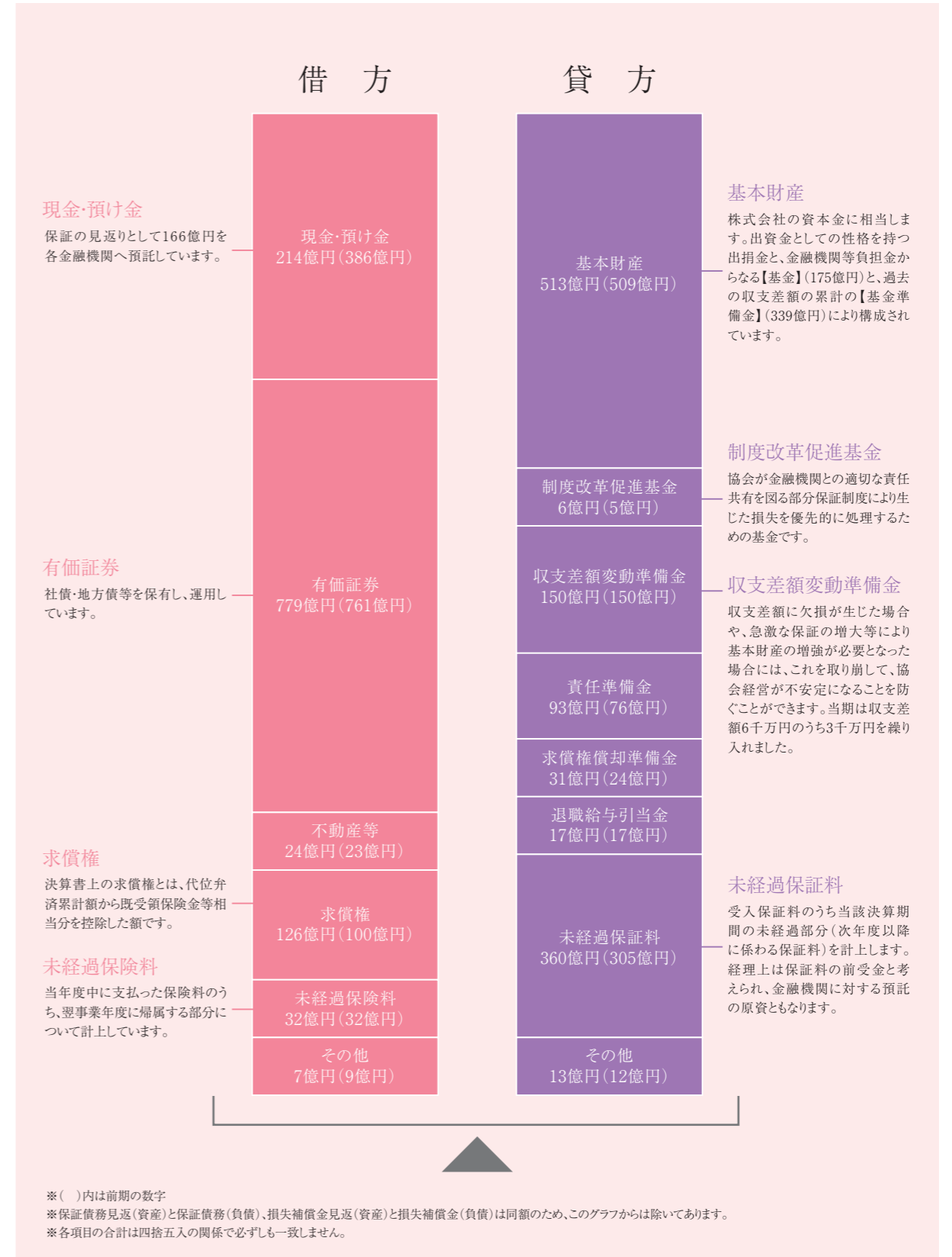
財産目録

(平成21年3月31日現在 単位:千円、%)

資 産				負 債			
科 目	平成19年度	平成20年度	対前年度比	科 目	平成19年度	平成20年度	対前年度比
現 金	4,041	2,761	68.3	責 任 準 備 金	7,621,646	9,276,741	121.7
預 け 金	38,637,743	21,443,291	55.5	求償権償却準備金	2,363,813	3,069,709	129.9
金 銭 信 託	0	0	—	退職給与引当金	1,690,078	1,709,371	101.1
有 価 証 券	76,123,091	77,882,581	102.3	損失補償金	23,496,887	21,721,496	92.4
その他有価証券	0	0	—	保証債務	1,191,099,999	1,392,706,128	116.9
動産・不動産	2,342,408	2,385,647	101.8	求償権補填金	0	0	—
損失補償金見返	23,496,887	21,721,496	92.4	借 入 金	21,291,000	0	0.0
保証債務見返	1,191,099,999	1,392,706,128	116.9	雑 勘 定	31,798,318	37,298,637	117.3
求 償 権	10,044,277	12,606,231	125.5				
譲 受 債 権	0	0	—				
雑 勘 定	4,019,969	3,935,868	97.9				
合 計	1,345,768,415	1,532,684,004	113.9	合 計	1,279,361,741	1,465,782,081	114.6
				正味財産	66,406,674	66,901,922	100.7

※各項目の合計は四捨五入の関係で必ずしも一致しません。

平成20年度貸借対照表(図解)



収支計算書

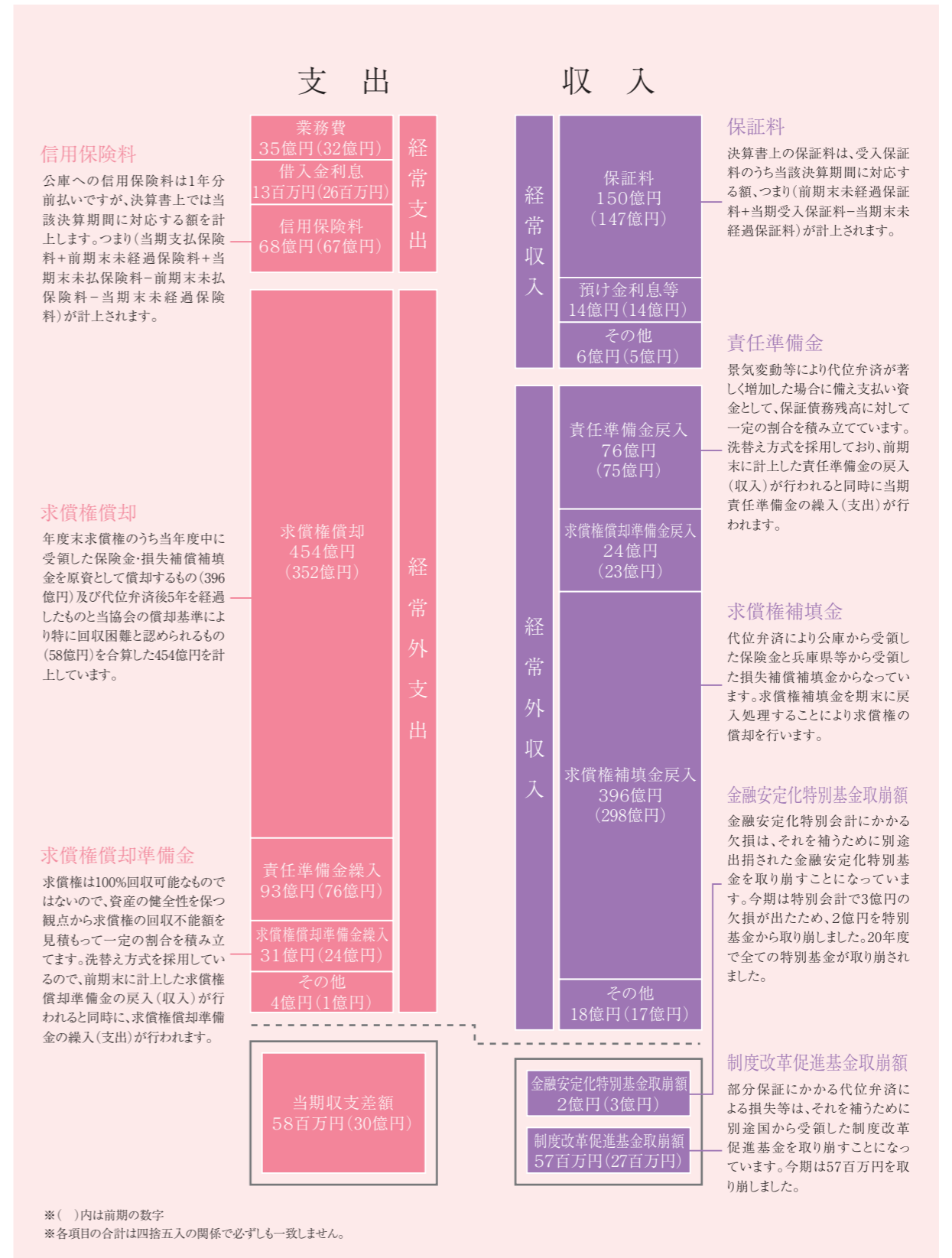
収支計算書

(平成20年4月1日から平成21年3月31日まで 単位:千円、%)

支 出				収 入			
科 目	平成19年度	平成20年度	対前年度比	科 目	平成19年度	平成20年度	対前年度比
経常支出				経常収入			
業務費	3,166,612	3,536,420	111.7	保証料	14,697,174	14,977,441	101.9
借入金利息	26,086	13,018	49.9	預け金利息	289,343	196,739	68.0
信用保険料	6,693,116	6,834,551	102.1	有価証券利息・配当金	1,085,593	1,249,563	115.1
雑支出	12,451	29,956	240.6	延滞保証料	92,087	100,594	109.2
				損害金	160,534	193,061	120.3
				事務補助金	739	745	100.8
				責任共有負担金	0	0	—
				雑収入	294,288	276,868	94.1
合 計	9,898,265	10,413,945	105.2	合 計	16,619,758	16,995,010	102.3
経常収支差額	6,721,493	6,581,066	97.9				
経常外支出				経常外収入			
求償権償却	35,153,114	45,405,548	129.2	償却求償権回収金	1,682,132	1,657,482	98.5
譲受債権償却	0	0	—	責任準備金戻入	7,544,050	7,621,646	101.0
有価証券償却	0	0	—	求償権償却準備金戻入	2,258,055	2,363,813	104.7
雑勘定償却	138,455	99,632	72.0	求償権補填金戻入	29,753,628	39,590,661	133.1
退職金	14,242	10,773	75.6	保険金	27,397,533	36,582,749	133.5
責任準備金繰入	7,621,646	9,276,741	121.7	損失補償補填金	2,356,095	3,007,912	127.7
求償権償却準備金繰入	2,363,813	3,069,709	129.9	補助金	0	0	—
その他支出	5,486	305,557	5569.8	その他収入	11,670	124,745	1068.9
合 計	45,296,756	58,167,960	128.4	合 計	41,249,534	51,358,347	124.5
経常外収支差額	-4,047,222	-6,809,613	168.3				
				金融安定化特別基金取崩額	324,271	229,495	70.8
				制度改革促進基金取崩額	27,446	57,214	208.5
				収支差額変動準備金取崩額	0	0	—
当期収支差額	3,025,988	58,162	1.9				
収支差額変動準備金繰入額	1,512,994	29,080	1.9				
基本財産繰入額	1,512,994	29,082	1.9				

※各項目の合計は四捨五入の関係で必ずしも一致しません。

平成20年度収支計算書(図解)



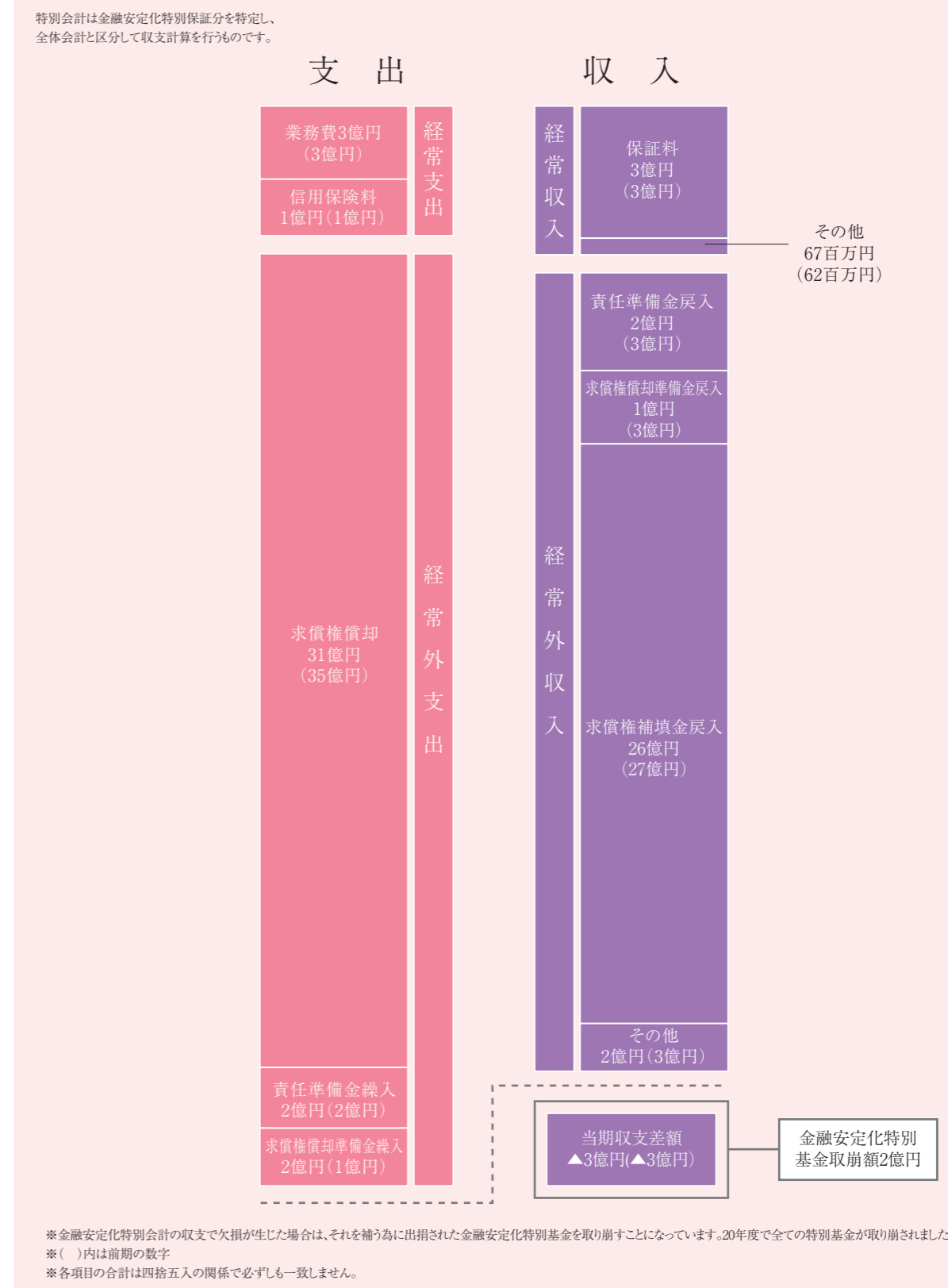
中小企業金融安定化特別会計収支計算書

■ 中小企業金融安定化特別会計収支計算書

(平成20年4月1日から平成21年3月31日まで 単位:千円、%)

科目	平成19年度	平成20年度	対前年度比
経常収入	395,587	317,285	80.2
保証料	333,542	250,319	75.0
預け金利息	2,316	643	27.8
延滞保証料	9,184	12,906	140.5
損害金	14,705	13,562	92.2
事務補助金	0	0	-
雑収入	35,840	39,854	111.2
経常支出	418,656	361,752	86.4
業務費	302,291	277,842	91.9
信用保険料	116,365	83,910	72.1
経常収支差額	-23,069	-44,468	192.8
経常外収入	3,549,633	3,199,332	90.1
償却求償権回収金	267,616	221,397	82.7
責任準備金戻入	319,834	241,394	75.5
求償権償却準備金戻入	251,848	134,314	53.3
求償権補填金戻入	2,710,335	2,602,228	96.0
経常外支出	3,850,836	3,472,428	90.2
求償権償却	3,475,129	3,131,488	90.1
責任準備金繰入	241,393	172,895	71.6
求償権償却準備金繰入	134,314	168,045	125.1
経常外収支差額	-301,203	-273,096	90.7
当期収支差額	-324,271	-317,563	97.9

■ 中小企業金融安定化特別会計収支計算書(図解)



基本財産 1

■ 基本財産とは

基本財産とは、一般企業の資本金に相当するもので、信用保証協会が引き受けた保証債務の最終担保としての性格があります。このことから、当協会が引き受ける保証債務の最高限度額は、定款により基本財産の60倍と定められています。したがって、中小企業の保証需要に安定して応え、公共的使命を果たしていくためには、基本財産の充実が不可欠となっています。

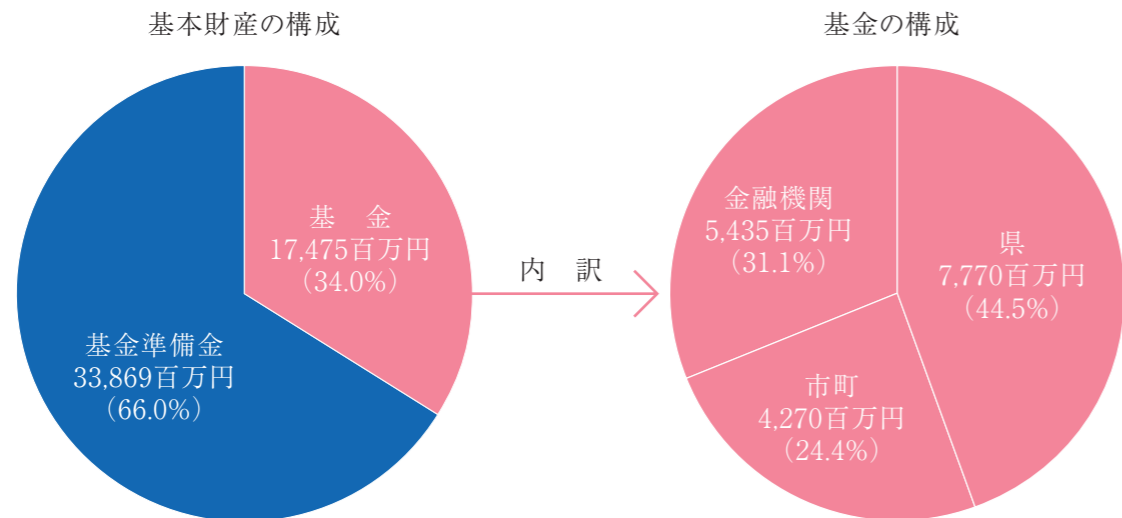
なお平成20年度は、保証債務残高1兆3,927億円に対して、基本財産は513億44百万円で、実際倍率は27.1倍となりました。

■ 基本財産の構成

基本財産は、基金、基金準備金及び金融安定化特別基金で構成されています。

- ①基金 : 県、市町から拠出いただいた出捐(しゅつえん)金と金融機関等負担金で構成されています。
- ②基金準備金 : 毎事業年度、決算における収支差額のうち、基金準備金として繰り入れをした金額の累計で、信用保証協会の自己造成資金です。
- ③金融安定化特別基金 : 中小企業金融安定化特別保証を実施するため、国から拠出された特別な基金です(平成20年度に全額取り崩し済)。

■ 基本財産の内訳(平成21年3月31日現在)

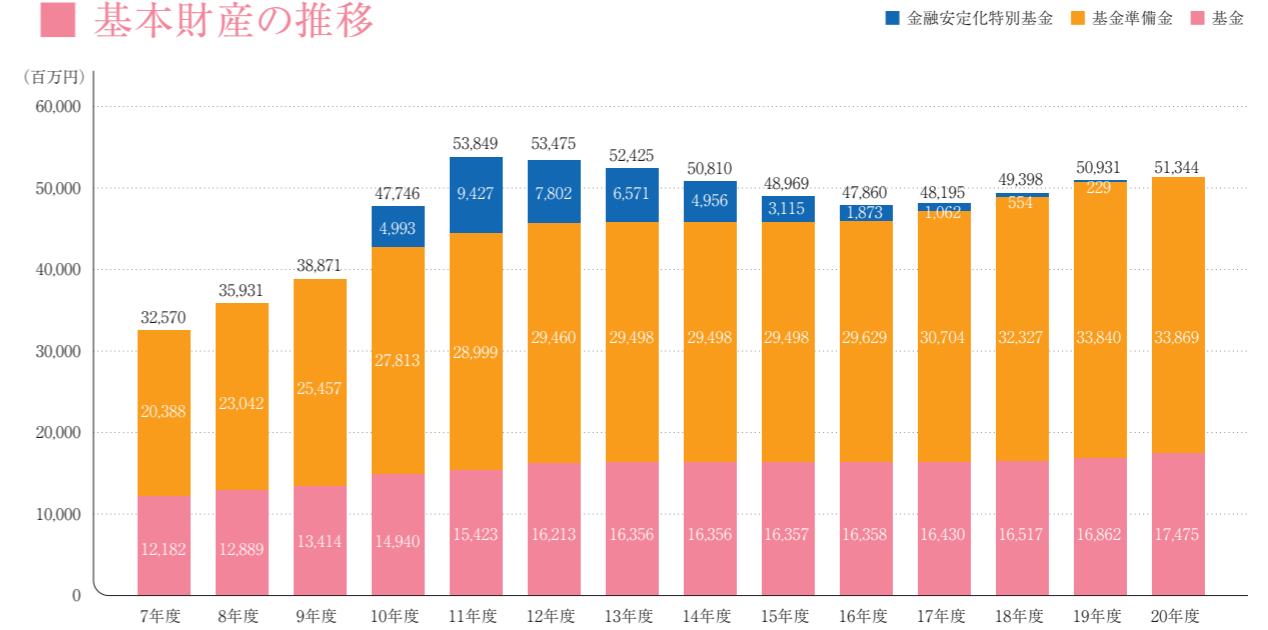


※県出捐金(7,770百万円)のうち56.1%は国庫から拠出

(平成21年3月31日現在)

基本財産		51,344百万円
① 基金	基金	17,475百万円
	地方公共団体出捐金	12,040百万円
	金融機関等負担金・出捐金	5,435百万円
② 基金準備金		33,869百万円
③ 金融安定化特別基金		0円

■ 基本財産の推移



(単位:千円)

年 度	基本財産	基金	基金準備金	金融安定化特別基金
平成7年度	32,570,392	12,182,099	20,388,293	0
平成8年度	35,931,052	12,888,963	23,042,089	0
平成9年度	38,871,223	13,413,812	25,457,411	0
平成10年度	47,746,152	14,939,979	27,812,746	4,993,427
平成11年度	53,848,968	15,422,589	28,999,038	9,427,341
平成12年度	53,475,180	16,212,750	29,460,331	7,802,099
平成13年度	52,424,590	16,355,738	29,497,578	6,571,274
平成14年度	50,810,136	16,356,288	29,497,578	4,956,270
平成15年度	48,969,045	16,356,588	29,497,578	3,114,879
平成16年度	47,859,771	16,357,758	29,628,820	1,873,193
平成17年度	48,194,920	16,429,568	30,703,731	1,061,621
平成18年度	49,398,421	16,517,498	32,327,156	553,767
平成19年度	50,931,344	16,861,698	33,840,150	229,496
平成20年度	51,344,201	17,474,968	33,869,233	0

■ 金融安定化特別基金の状況

(単位:千円)

年 度	出 捐 額	繰 入 額	取 崩 額	基金残高
平成10年度	7,846,000	0	2,852,573	4,993,427
平成11年度	4,320,000	113,914	0	9,427,341
平成12年度	0	0	1,625,242	7,802,099
平成13年度	0	0	1,230,825	6,571,274
平成14年度	0	0	1,615,004	4,956,270
平成15年度	0	0	1,841,391	3,114,879
平成16年度	0	0	1,241,686	1,873,193
平成17年度	0	0	811,572	1,061,621
平成18年度	0	0	507,855	553,767
平成19年度	0	0	324,271	229,496
平成20年度	0	0	229,496	0
合 計	12,166,000	113,914	12,279,914	0

※金融安定化特別基金は全額国庫から拠出

※個々の金額は四捨五入し、千円単位にしているため、個々の金額の合計と合計欄の金額が合わない場合があります。

基本財産 2

■ 基本財産の増強

信用保証協会が健全な経営を行い、その公共的使命を果たしていくためには、基本財産の充実が不可欠です。当協会は、県・市町からの出捐金、金融機関からの負担金及び国からの金融安定化特別基金のほか、自己造成による基金準備金への繰り入れにより、その増強に努めてきました。

特に平成7年度には震災融資により急増した保証債務残高に対処するため、県・市町、金融機関に出捐金・負担金の拠出要請をいたしました。また、その後についても保証債務残高の増勢が見込まれたことから、5カ年造成計画を策定して基本財産の充実を図りました。

● 年度別造成額

(単位:千円)

年度	基金	出捐金			金融機関等負担金	基金準備金	金融安定化特別基金	計
		兵庫県	市・町					
平成7年度	5,752,046	4,272,006	2,412,529	1,859,477	1,480,040	1,005,910	0	6,757,956
平成8年度	706,864	436,104	205,404	230,700	270,760	2,653,796	0	3,360,660
平成9年度	524,849	358,509	298,206	60,303	166,340	2,415,322	0	2,940,171
平成10年度	1,526,167	1,380,417	1,272,244	108,173	145,750	2,355,335	7,846,000	11,727,502
平成11年度	482,610	335,250	227,257	107,993	147,360	1,186,292	4,320,000	5,988,902
平成12年度	790,161	639,941	482,828	157,113	150,220	461,293	0	1,251,454
平成13年度	142,988	142,548	141,598	950	440	37,247	0	180,235
平成14年度	550	50	0	50	500	0	0	550
平成15年度	300	300	0	300	0	0	0	300
平成16年度	1,170	0	0	0	1,170	131,242	0	132,412
平成17年度	71,810	0	0	0	71,810	1,074,911	0	1,146,721
平成18年度	87,930	0	0	0	87,930	1,623,425	0	1,711,355
平成19年度	344,200	0	0	0	344,200	1,512,994	0	1,857,194
平成20年度	613,270	0	0	0	613,270	29,082	0	642,352
合計	11,044,915	7,565,125	5,040,066	2,525,059	3,479,790	14,486,849	12,166,000	37,697,764

■ 出捐金・金融機関等負担金の残高

① 総括表

(平成21年3月31日現在 単位:千円)

拠出先	出捐金	金融機関等負担金	合計
地方公共団体	12,040,212	—	12,040,212
金融機関等	78,235	5,356,521	5,434,756
合計	12,118,447	5,356,521	17,474,968

② 地方公共団体

(平成21年3月31日現在 単位:千円)

出捐者	出捐金額	出捐者	出捐金額	出捐者	出捐金額
兵庫県	7,770,175	神戸市	1,621,650	川辺郡 猪名川町	4,380
金融安定化特別基金残高	0	姫路市	396,665	多可郡 多可町	22,140
県計	7,770,175	尼崎市	369,400	加古郡 稲美町	13,850
		明石市	158,900	播磨町	12,510
		西宮市	295,400	神崎郡 神河町	9,210
		洲本市	59,100	市川町	8,690
		芦屋市	77,700	福崎町	14,872
		伊丹市	118,210	揖保郡 太子町	17,940
		相生市	20,500	赤穂郡 上郡町	8,336
		豊岡市	52,270	佐用郡 佐用町	11,200
		加古川市	142,700	美方郡 香美町	9,241
		たつの市	68,780	新温泉町	5,626
		赤穂市	25,850	町計	137,995
		西脇市	53,050		
		宝塚市	90,450		
		三木市	63,200		
		高砂市	54,200		
		川西市	40,900		
		小野市	30,900		
		三田市	40,100		
		加西市	34,400		
		篠山市	24,983		
		養父市	19,257		
		丹波市	53,280		
		南あわじ市	78,370		
		朝来市	22,060		
		宍粟市	27,550		
		淡路市	65,084		
		加東市	27,133		
		市計	4,132,042	地方公共団体計	12,040,212

③ 金融機関等

(平成21年3月31日現在 単位:千円)

	出捐金	金融機関等負担金	計
都市銀行	39,515	2,450,440	2,489,955
地方銀行	4,240	396,910	401,150
第二地方銀行協会加盟行	6,125	647,415	653,540
信託銀行	1,300	32,310	33,610
信用金庫	22,480	1,544,576	1,567,056
信用組合	3,905	219,245	223,150
農業協同組合	0	3,450	3,450
商工組合中央金庫	250	42,010	42,260
日本政策金融公庫	10	0	10
新生銀行	100	1,900	2,000
あおぞら銀行	300	0	300
生命保険会社	0	2,300	2,300
損害保険会社	0	500	500
預金保険機構	10	480	490
労働金庫	0	1,500	1,500
その他	0	13,485	13,485
合計	78,235	5,356,521	5,434,756