

貸借対照表・財産目録

貸借対照表

（平成27年3月31日現在 単位：千円、％）

借 方				貸 方			
科 目	平成25年度	平成26年度	対前年度比	科 目	平成25年度	平成26年度	対前年度比
現 金	2,482	1,252	50.5	基 本 財 産	64,575,619	67,275,993	104.2
現 金	2,482	1,252	50.5	基 金	19,459,578	19,459,578	100.0
小 切 手	0	0	—	基 金 準 備 金	45,116,041	47,816,415	106.0
預 け 金	27,430,145	29,436,759	107.3	制度改革促進基金	0	0	—
当 座 預 金	511,414	546,978	107.0	収支差額変動準備金	26,254,291	28,954,664	110.3
普 通 預 金	1,965,389	1,977,759	100.6	責 任 準 備 金	7,129,698	6,686,919	93.8
通 知 預 金	0	0	—	求償権償却準備金	2,408,431	1,127,533	46.8
定 期 預 金	24,850,000	26,850,000	108.0	退職給与引当金	1,531,747	1,605,856	104.8
郵 便 貯 金	103,341	62,021	60.0	損 失 補 償 金	18,157,291	17,422,703	96.0
金 銭 信 託	0	0	—	保 証 債 務	1,162,932,700	1,095,781,150	94.2
有 価 証 券	92,672,663	97,516,167	105.2	求 償 権 補 填 金	0	0	—
国 債	0	0	—	保 険 金	0	0	—
地 方 債	49,649,496	49,181,906	99.1	損 失 補 償 補 填 金	0	0	—
社 債	43,002,167	48,313,262	112.4	借 入 金	0	0	—
株 式	21,000	21,000	100.0	長 期 借 入 金	0	0	—
受 益 証 券	0	0	—	（うち日本政策金融公庫分）	0	0	—
その他有価証券	710	1,882	265.0	短 期 借 入 金	0	0	—
新 株 予 約 権	0	0	—	（うち日本政策金融公庫分）	0	0	—
再生ファンド出資	710	1,882	265.0	収支差額変動準備金造成資金	0	0	—
動 産 ・ 不 動 産	1,933,049	1,880,735	97.3	基 金 補 助 金	0	0	—
事 業 用 不 動 産	1,857,901	1,788,025	96.2	雑 勘 定	33,040,563	31,515,180	95.4
事 業 用 動 産	75,148	92,710	123.4	仮 受 金	95,597	173,889	181.9
所有動産・不動産	0	0	—	保 険 納 付 金	676,841	444,029	65.6
損失補償金見返	18,157,291	17,422,703	96.0	損 失 補 償 納 付 金	108,923	76,812	70.5
保 証 債 務 見 返	1,162,932,700	1,095,781,150	94.2	未 経 過 保 証 料	32,101,281	30,757,041	95.8
求 償 権	9,512,246	4,963,806	52.2	未 払 保 険 料	5,301	6,180	116.6
讓 受 債 権	0	0	—	未 払 費 用	52,621	57,229	108.8
雑 勘 定	3,389,056	3,365,545	99.3				
仮 払 金	9,999	9,946	99.5				
保 証 金	100	100	100.0				
厚 生 基 金	308,304	278,636	90.4				
連 合 会 出 資 金	0	0	—				
連 合 会 勘 定	76	122	160.2				
未 収 利 息	316,937	303,426	95.7				
未 経 過 保 険 料	2,753,639	2,773,315	100.7				
合 計	1,316,030,341	1,250,369,999	95.0	合 計	1,316,030,341	1,250,369,999	95.0

※各項目の合計は四捨五入の関係で必ずしも一致しません。


財産目録

（平成27年3月31日現在 単位：千円、％）

資 産				負 債			
科 目	平成25年度	平成26年度	対前年度比	科 目	平成25年度	平成26年度	対前年度比
現 金	2,482	1,252	50.5	責 任 準 備 金	7,129,698	6,686,919	93.8
預 け 金	27,430,145	29,436,759	107.3	求償権償却準備金	2,408,431	1,127,533	46.8
金 銭 信 託	0	0	—	退 職 給 与 引 当 金	1,531,747	1,605,856	104.8
有 価 証 券	92,672,663	97,516,167	105.2	損 失 補 償 金	18,157,291	17,422,703	96.0
その他有価証券	710	1,882	265.0	保 証 債 務	1,162,932,700	1,095,781,150	94.2
動 産 ・ 不 動 産	1,933,049	1,880,735	97.3	求 償 権 補 填 金	0	0	—
損失補償金見返	18,157,291	17,422,703	96.0	借 入 金	0	0	—
保 証 債 務 見 返	1,162,932,700	1,095,781,150	94.2	雑 勘 定	33,040,563	31,515,180	95.4
求 償 権	9,512,246	4,963,806	52.2				
讓 受 債 権	0	0	—				
雑 勘 定	3,389,056	3,365,545	99.3				
合 計	1,316,030,341	1,250,369,999	95.0	合 計	1,225,200,431	1,154,139,341	94.2
				正 味 財 産	90,829,910	96,230,658	105.9

※各項目の合計は四捨五入の関係で必ずしも一致しません。

■ 平成26年度貸借対照表（図解）



※()内は前期の数字
 ※保証債務見返(資産)と保証債務(負債)、損失補償金見返(資産)と損失補償金(負債)は同額のため、このグラフからは除いてあります。
 ※各項目の合計は四捨五入の関係で必ずしも一致しません。

収支計算書

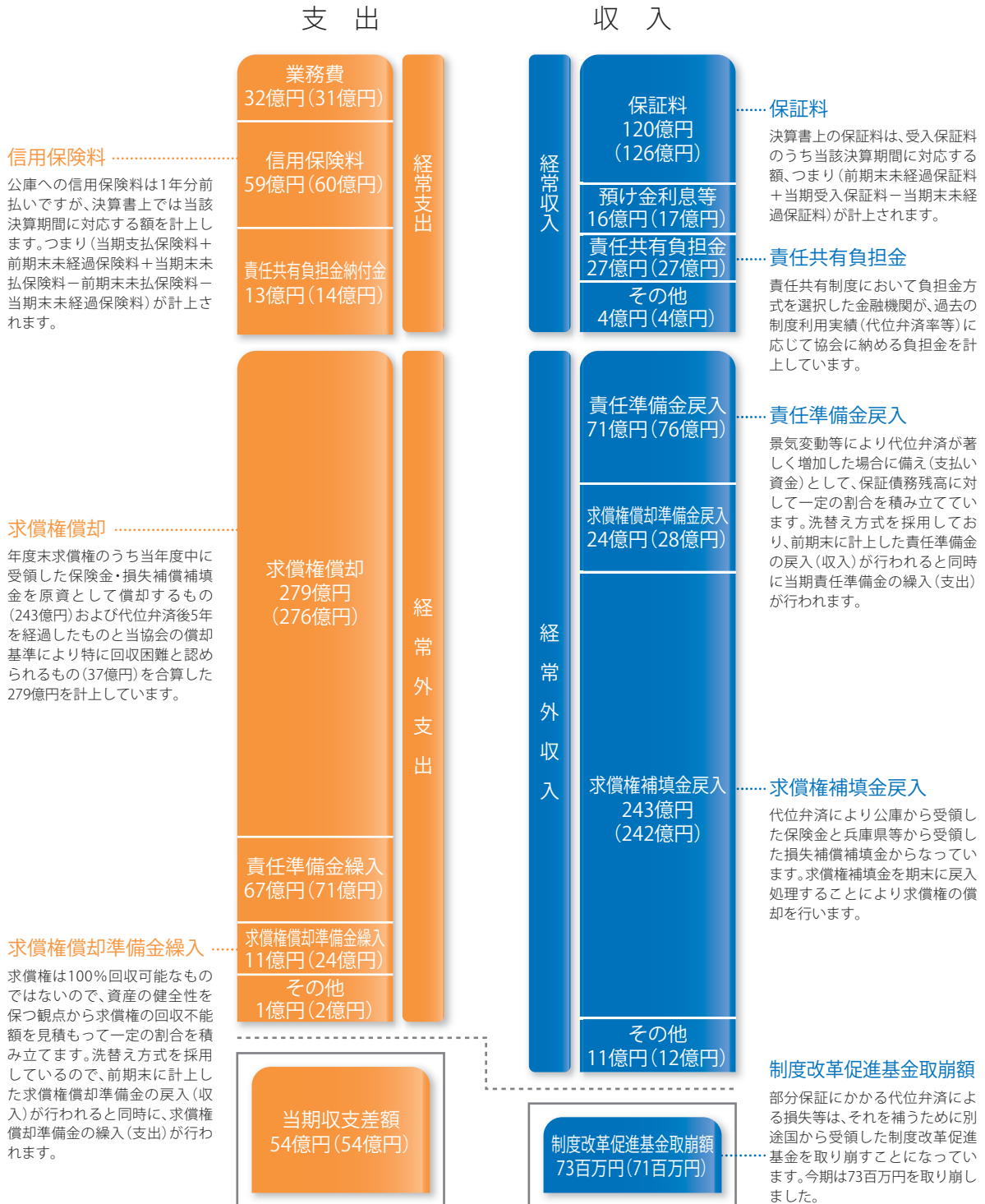
収支計算書

(平成26年4月1日から平成27年3月31日まで 単位:千円、%)

支 出				収 入			
科 目	平成25年度	平成26年度	対前年度比	科 目	平成25年度	平成26年度	対前年度比
経 常 支 出				経 常 収 入			
業 務 費	3,127,849	3,172,756	101.4	保 証 料	12,599,097	12,032,591	95.5
借 入 金 利 息	0	0	-	預 け 金 利 息	84,344	78,533	93.1
信 用 保 険 料	5,962,883	5,932,401	99.5	有 価 証 券 利 息・配 当 金	1,572,038	1,514,323	96.3
責 任 共 有 負 担 金 納 付 金	1,375,554	1,291,549	93.9	延 滞 保 証 料	50,418	33,190	65.8
雑 支 出	0	0	-	損 害 金	157,660	133,681	84.8
				事 務 補 助 金	476	476	100.0
				責 任 共 有 負 担 金	2,742,765	2,685,777	97.9
				雑 収 入	209,604	213,790	102.0
合 計	10,466,285	10,396,705	99.3	合 計	17,416,401	16,692,362	95.8
経 常 収 支 差 額	6,950,116	6,295,657	90.6				
経 常 外 支 出				経 常 外 収 入			
求 償 権 償 却	27,640,780	27,922,087	101.0	償 却 求 償 権 回 収 金	1,162,681	1,100,410	94.6
譲 受 債 権 償 却	0	0	-	責 任 準 備 金 戻 入	7,599,403	7,129,698	93.8
有 価 証 券 償 却	0	0	-	求 償 権 償 却 準 備 金 戻 入	2,807,812	2,408,431	85.8
雑 勘 定 償 却	179,231	136,180	76.0	求 償 権 補 填 金 戻 入	24,174,501	24,260,104	100.4
退 職 金	10,789	5,718	53.0	保 険 金	21,198,358	22,148,504	104.5
責 任 準 備 金 繰 入	7,129,698	6,686,919	93.8	損 失 補 償 補 填 金	2,976,143	2,111,601	71.0
求 償 権 償 却 準 備 金 繰 入	2,408,431	1,127,533	46.8	補 助 金	0	0	-
そ の 他 支 出	3,932	4,408	112.1	そ の 他 収 入	51,040	16,266	31.9
合 計	37,372,861	35,882,845	96.0	合 計	35,795,437	34,914,910	97.5
経 常 外 収 支 差 額	-1,577,424	-967,935	61.4				
				制 度 改 革 促 進 基 金 取 崩 額	70,591	73,026	103.4
				収 支 差 額 変 動 準 備 金 取 崩 額	0	0	-
当 期 収 支 差 額	5,443,283	5,400,748	99.2				
収 支 差 額 変 動 準 備 金 繰 入 額	2,721,641	2,700,373	99.2				
基 本 財 産 繰 入 額	2,721,642	2,700,375	99.2				

※各項目の合計は四捨五入の関係で必ずしも一致しません。

■ 平成26年度収支計算書（図解）



※()内は前期の数字

※各項目の合計は四捨五入の関係で必ずしも一致しません。

信用保証協会の概要と
コンプライアンス

信用保証の
しくみ

信用保証の概要

中期事業
計画

平成27年度
経営計画

平成26年度
事業概況

財務報告(平成26年度)

信用保証の状況

協会組織、広報活動、
反社会的勢力への対応

基本財産①

■ 基本財産とは

基本財産とは、一般企業の資本金に相当するもので、信用保証協会が引き受けた保証債務の最終担保としての性格があります。このことから、当協会が引き受ける保証債務の最高限度額は、定款により基本財産の60倍と定められています。したがって、中小企業の保証需要に安定して応え、公共的使命を果たしていくためには、基本財産の充実が不可欠となっています。

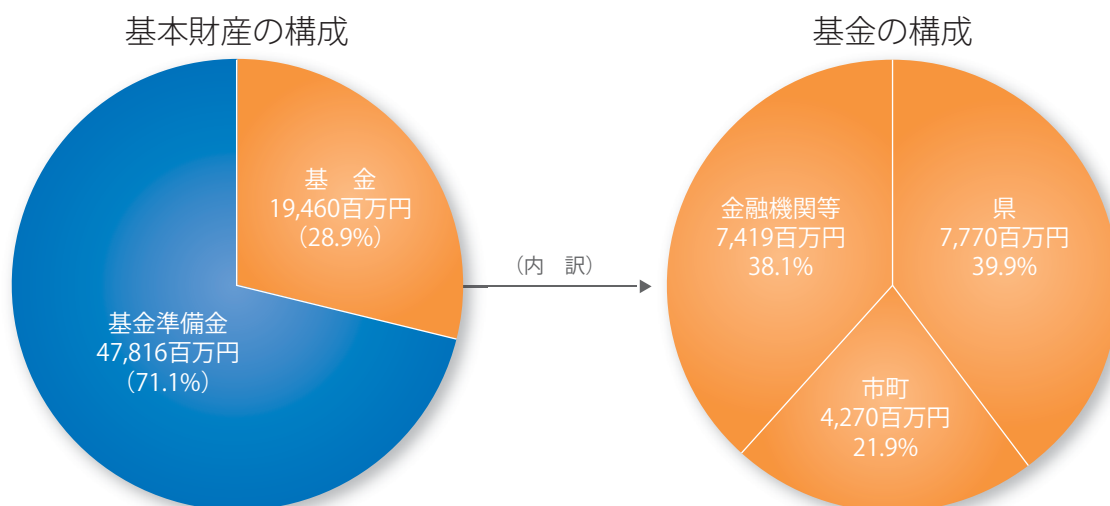
なお平成26年度は、保証債務残高1兆958億円に対して、基本財産は672億76百万円で、実際倍率は16.3倍となりました。

■ 基本財産の構成

基本財産は、基金および基金準備金で構成されています。

- ①基金：県、市町から拠出いただいた出捐(しゅつえん)金と金融機関等負担金で構成されています。
- ②基金準備金：毎事業年度、決算における収支差額のうち、基金準備金として繰り入れをした金額の累計で、信用保証協会の自己造成資金です。
- ③金融安定化特別基金：中小企業金融安定化特別保証を実施するため、国から拠出された特別な基金です(平成21年度末をもって廃止)。

■ 基本財産の内訳 (平成27年3月31日現在)

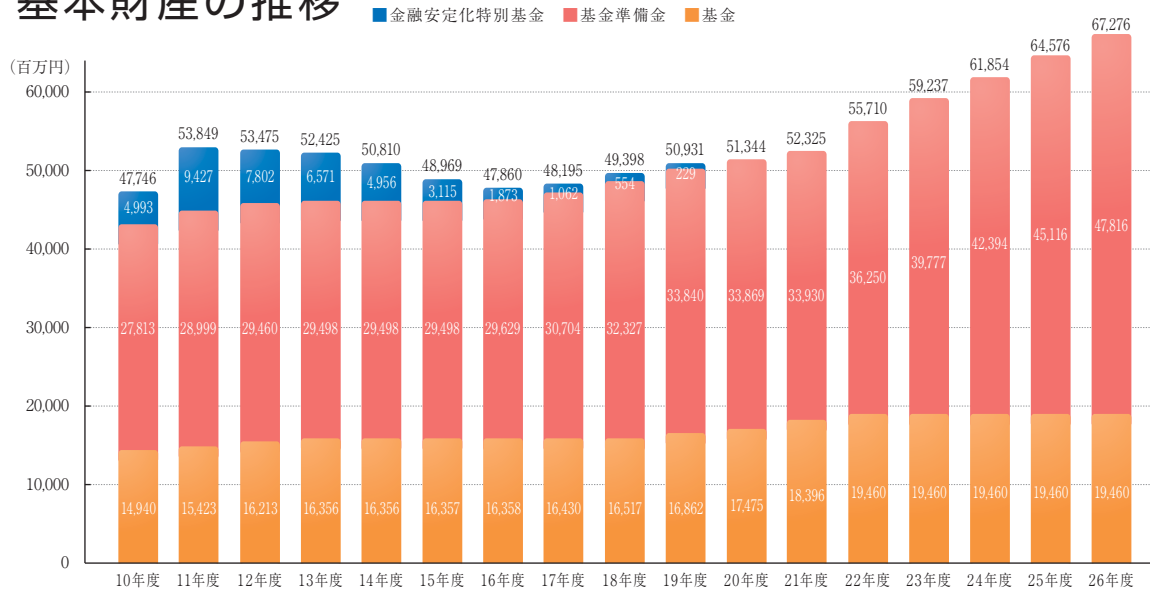


※県出捐金(7,770百万円)のうち56.1%は国庫から拠出

基本財産	67,276百万円
①基金	19,460百万円
地方公共団体出捐金	12,040百万円
金融機関等負担金・出捐金	7,419百万円
②基金準備金	47,816百万円

※個々の金額は四捨五入し、百万円単位にしているため、個々の金額の合計が合わない場合があります。

基本財産の推移



(単位:千円)

年度	基本財産			
	基金	基金準備金	金融安定化特別基金	
平成10年度	14,939,979	27,812,746	4,993,427	47,746,152
平成11年度	15,422,589	28,999,038	9,427,341	53,848,968
平成12年度	16,212,750	29,460,331	7,802,099	53,475,180
平成13年度	16,355,738	29,497,578	6,571,274	52,424,590
平成14年度	16,356,288	29,497,578	4,956,270	50,810,136
平成15年度	16,356,588	29,497,578	3,114,879	48,969,045
平成16年度	16,357,758	29,628,820	1,873,193	47,859,771
平成17年度	16,429,568	30,703,731	1,061,621	48,194,920
平成18年度	16,517,498	32,327,156	553,767	49,398,421
平成19年度	16,861,698	33,840,150	229,496	50,931,344
平成20年度	17,474,968	33,869,233	0	51,344,201
平成21年度	18,395,558	33,929,916	0	52,325,474
平成22年度	19,459,578	36,250,388	0	55,709,966
平成23年度	19,459,578	39,777,225	0	59,236,803
平成24年度	19,459,578	42,394,399	0	61,853,977
平成25年度	19,459,578	45,116,041	0	64,575,619
平成26年度	19,459,578	47,816,415	0	67,275,993

金融安定化特別基金の状況

(単位:千円)

年度	出捐額	繰入額	取崩額	基金残高
平成10年度	7,846,000	0	2,852,573	4,993,427
平成11年度	4,320,000	113,914	0	9,427,341
平成12年度	0	0	1,625,242	7,802,099
平成13年度	0	0	1,230,825	6,571,274
平成14年度	0	0	1,615,004	4,956,270
平成15年度	0	0	1,841,391	3,114,879
平成16年度	0	0	1,241,686	1,873,193
平成17年度	0	0	811,572	1,061,621
平成18年度	0	0	507,855	553,766
平成19年度	0	0	324,271	229,495
平成20年度	0	0	229,496	0
平成21年度	0	0	0	0
合計	12,166,000	113,914	12,279,914	0

※金融安定化特別基金は、中小企業金融安定化特別保証を実施するため、国から拠出された特別な基金です(平成21年度決算をもって廃止)。
 ※個々の金額は四捨五入し、千円単位にしているため、個々の金額の合計と合計欄の金額が合わない場合があります。

基本財産②

■ 基本財産の増強

信用保証協会が健全な経営を行い、その公共的使命を果たしていくためには、基本財産の充実が不可欠です。当協会は、県・市町からの出捐金、金融機関からの負担金および国からの金融安定化特別基金のほか、自己造成による基金準備金への繰り入れにより、その増強に努めてきました。

特に平成7年度には震災融資により急増した保証債務残高に対処するため、県・市町、金融機関に出捐金・負担金の拠出要請をいたしました。また、その後についても保証債務残高の増勢が見込まれたことから、5カ年造成計画を策定して基本財産の充実を図りました。

年度別造成額

(単位:千円)

年度	基金	出捐金			金融機関等負担金	基金準備金	金融安定化特別基金	計
		兵庫県	市町					
平成7年度	5,752,046	4,272,006	2,412,529	1,859,477	1,480,040	1,005,910	0	6,757,956
平成8年度	706,864	436,104	205,404	230,700	270,760	2,653,796	0	3,360,660
平成9年度	524,849	358,509	298,206	60,303	166,340	2,415,322	0	2,940,171
平成10年度	1,526,167	1,380,417	1,272,244	108,173	145,750	2,355,335	7,846,000	11,727,502
平成11年度	482,610	335,250	227,257	107,993	147,360	1,186,292	4,320,000	5,988,902
平成12年度	790,161	639,941	482,828	157,113	150,220	461,293	0	1,251,454
平成13年度	142,988	142,548	141,598	950	440	37,247	0	180,235
平成14年度	550	50	0	50	500	0	0	550
平成15年度	300	300	0	300	0	0	0	300
平成16年度	1,170	0	0	0	1,170	131,242	0	132,412
平成17年度	71,810	0	0	0	71,810	1,074,911	0	1,146,721
平成18年度	87,930	0	0	0	87,930	1,623,425	0	1,711,355
平成19年度	344,200	0	0	0	344,200	1,512,994	0	1,857,194
平成20年度	613,270	0	0	0	613,270	29,082	0	642,352
平成21年度	920,590	0	0	0	920,590	60,684	0	981,274
平成22年度	1,064,020	0	0	0	1,064,020	2,320,471	0	3,384,491
平成23年度	0	0	0	0	0	3,526,838	0	3,526,838
平成24年度	0	0	0	0	0	2,617,173	0	2,617,173
平成25年度	0	0	0	0	0	2,721,642	0	2,721,642
平成26年度	0	0	0	0	0	2,700,375	0	2,700,375
合計	13,029,525	7,565,125	5,040,066	2,525,059	5,464,400	28,434,032	12,166,000	53,629,557

■ 出捐金・金融機関等負担金の残高

① 総括表

(平成27年3月31日現在 単位:千円)

拠出先	出捐金	金融機関等負担金	合計
地方公共団体	12,040,212	—	12,040,212
金融機関等	78,235	7,341,131	7,419,366
合計	12,118,447	7,341,131	19,459,578

② 地方公共団体

	出捐金
兵庫県	7,770,175

	出捐金
神戸市	1,621,650
尼崎市	369,400
西宮市	295,400
姫路市	396,665
明石市	158,900
洲本市	59,100
芦屋市	77,700
伊丹市	118,210
相生市	20,500
豊岡市	52,270
加古川市	142,700
たつの市	68,780
赤穂市	25,850
西脇市	53,050
宝塚市	90,450
三木市	63,200
高砂市	54,200
川西市	40,900
小野市	30,900
三田市	40,100
加西市	34,400
篠山市	24,983
養父市	19,257
丹波市	53,280
南あわじ市	78,370
朝来市	22,060
宍粟市	27,550
淡路市	65,084
加東市	27,133
市計	4,132,042

(平成27年3月31日現在 単位:千円)

	出捐金
川辺郡 猪名川町	4,380
多可郡 多可町	22,140
加古郡 稲美町	13,850
播磨郡 播磨町	12,510
神崎郡 神河町	9,210
市川町	8,690
福崎町	14,872
揖保郡 太子町	17,940
赤穂郡 上郡町	8,336
佐用郡 佐用町	11,200
美方郡 香美町	9,241
新温泉町	5,626
町計	137,995

地方公共団体計 12,040,212

③ 金融機関等

	出捐金	金融機関等負担金	計
都市銀行	39,515	2,760,120	2,799,635
地方銀行	4,240	555,700	559,940
第二地方銀行協会加盟行	6,125	1,226,235	1,232,360
信託銀行	1,300	32,310	33,610
信用金庫	22,480	2,379,006	2,401,486
信用組合	3,905	322,135	326,040
農業協同組合	0	3,450	3,450
商工組合中央金庫	250	42,010	42,260
日本政策金融公庫	10	0	10
新生銀行	100	1,900	2,000
あおぞら銀行	300	0	300
生命保険会社	0	2,300	2,300
損害保険会社	0	500	500
預金保険機構	10	480	490
労働金庫	0	1,500	1,500
その他	0	13,485	13,485
合計	78,235	7,341,131	7,419,366

(平成27年3月31日現在 単位:千円)

信用保証協会の概要と
コンプライアンス信用保証の
しくみ

信用保証の概要

計 中期事業
画経営計画
平成27年度事業概況
平成26年度

財務報告(平成26年度)

信用保証の状況

協会組織、広報活動、
反社会的勢力への対応