

保証状況<平成20年4月>

4月の保証概況

(単位：百万円、%)

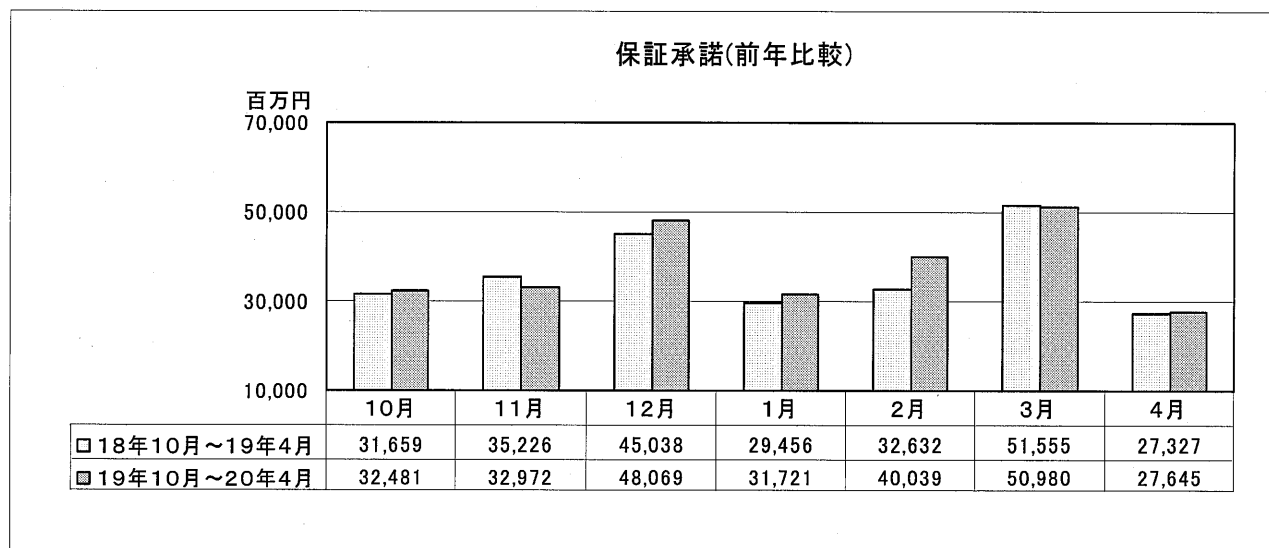
	当 月 中				当 期 中			
	件数	前年比	金額	前年比	件数	前年比	金額	前年比
保証申込	2,448	111.7	31,148	105.9	2,448	111.7	31,148	105.9
保証承諾	2,151	104.5	27,645	101.2	2,151	104.5	27,645	101.2
保証債務残高	—	—	—	—	119,750	96.4	1,189,137	100.3
代位弁済	393	140.9	3,585	124.9	393	140.9	3,585	124.9

代位弁済は元利

1. 保証承諾

4月の保証承諾は2,151件(前年同月比104.5%)、27,645百万円(同101.2%)となり、件数、金額ともに前年同月を上回った。

また、保証申込においても同様に2,448件(前年同月比111.7%)、31,148百万円(同105.9%)となり、前年同月を上回った。



資金使途

4月の保証承諾のうち、運転資金は 25,142 百万円(前年同月比 105.8%)、設備資金は 720 百万円(同 73.6%) となり、運転資金では前年同月を上回ったが、設備資金では前年同月を下回った。

業種別

4月の業種別保証承諾の状況は、運送・倉庫業 1,455 百万円(前年同月比 115.7%)、卸売業 4,686 百万円(同 113.7%)、建設業 8,795 百万円(同 112.6%)、サービス業 3,296 百万円(同 100.7%)では前年同月を上回ったが、小売業 2,851 百万円(同 91.7%)、製造業 4,435 百万円(同 88.8%)、飲食店 575 百万円(同 66.0%)、不動産業 1,219 百万円(同 65.7%)では前年同月を下回った。

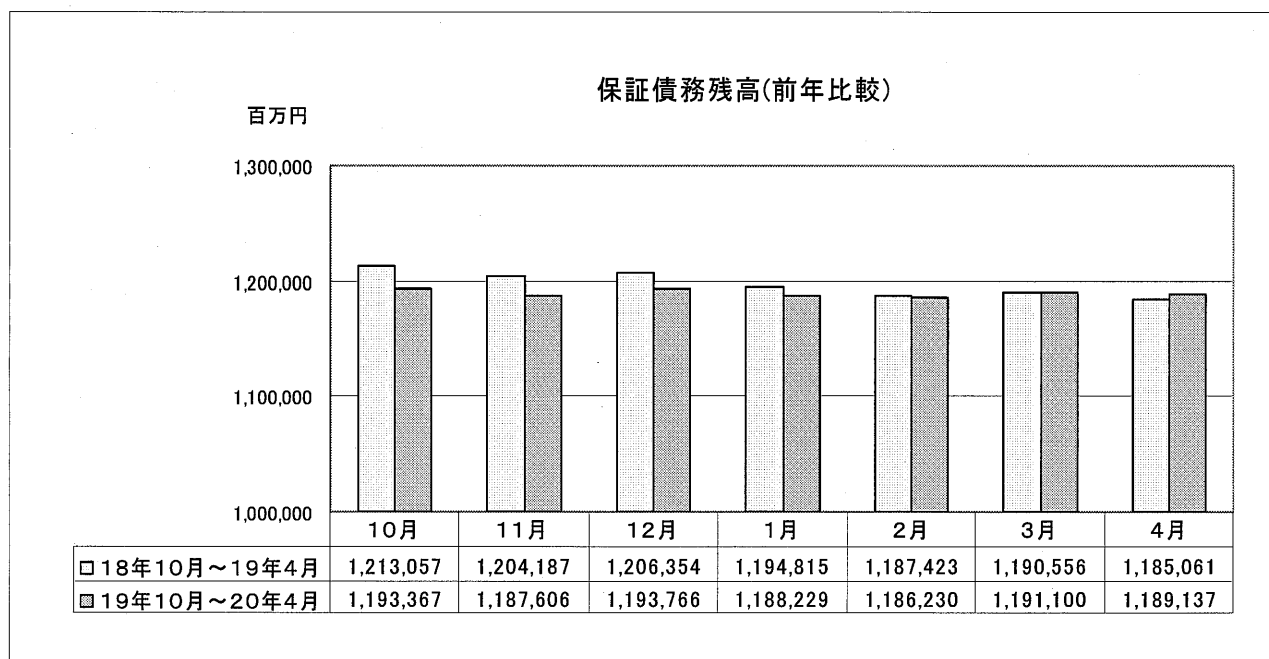
金融機関群別

4月の金融機関群別保証承諾の状況は、信用組合 1,654 百万円(前年同月比 183.0%)、信用金庫 17,765 百万円(同 114.0%)では前年同月を上回ったが、第二地方銀行 4,273 百万円(同 88.9%)、地方銀行 1,762 百万円(同 76.3%)、都市銀行 2,135 百万円(同 58.8%)では前年同月を下回った。

2. 保証債務残高

4月末の保証債務残高は、119,750 件(前年同月比 96.4%)、1,189,137 百万円(同 100.3%) となり、件数では前年同月を下回ったが、金額では前年同月を上回った。

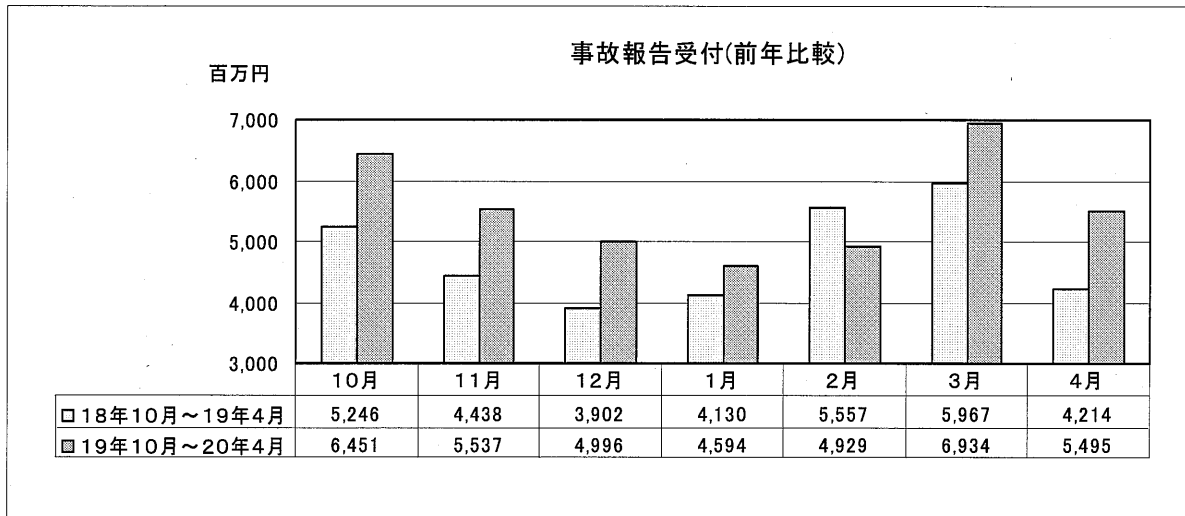
*災害融資	2,959 件	21,437 百万円 (構成比 1.8%)
*金融安定化	2,347 件	15,255 百万円 (構成比 1.3%)
*その他の保証	114,444 件	1,152,445 百万円 (構成比 96.9%)
*合計	119,750 件	1,189,137 百万円



3. 事故報告

4月の事故報告受付は、588件(前年同月比 132.1%)、5,495百万円(同 130.4%)となり、前年同月に比べ、件数は143件、金額は1,281百万円の増加となった。事故報告残高については、4月末で2,787件(同 129.6%)、26,698百万円(同 135.5%)となり、件数、金額ともに前年同月を上回った。

*災害融資	受付	26件	224百万円	残高	106件	785百万円 (構成比 2.9%)
*金融安定化	受付	32件	261百万円	残高	152件	1,040百万円 (構成比 3.9%)
*その他の保証	受付	530件	5,010百万円	残高	2,529件	24,873百万円 (構成比 93.2%)
*合計		588件	5,495百万円	残高	2,787件	26,698百万円



4. 代位弁済(元利金)

4月の代位弁済は、393件(前年同月比 140.9%)、3,585百万円(同 124.9%)となり、前年同月と比べ、件数は114件、金額は715百万円の増加となった。

*災害融資	4件	25百万円 (構成比 0.7%)
*金融安定化	14件	129百万円 (構成比 3.6%)
*その他の保証	375件	3,431百万円 (構成比 95.7%)
*合計	393件	3,585百万円

