

保証状況<平成20年5月>

5月の保証概況

(単位：百万円、%)

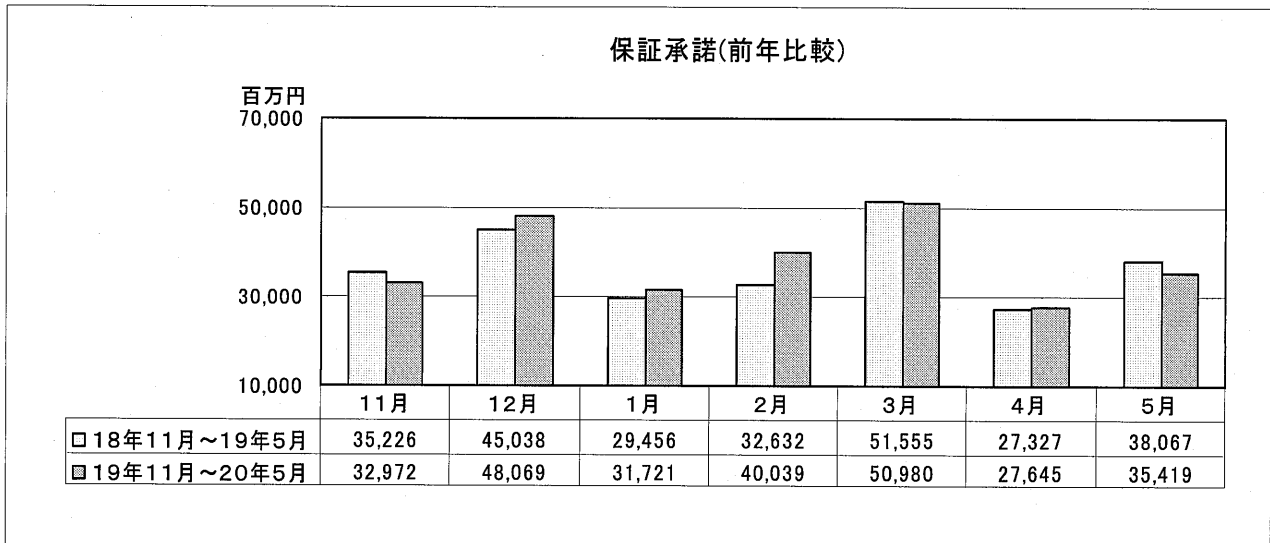
	当 月 中				当 期 中			
	件数	前年比	金額	前年比	件数	前年比	金額	前年比
保証申込	2,640	95.9	37,017	90.0	5,088	102.9	68,164	96.6
保証承諾	2,598	103.3	35,419	93.0	4,749	103.8	63,064	96.4
保証債務残高	—	—	—	—	119,156	96.6	1,183,134	100.5
代位弁済	341	125.8	3,511	122.6	734	133.5	7,096	123.7

代位弁済は元利

1. 保証承諾

5月の保証承諾は 2,598 件(前年同月比 103.3%)、35,419 百万円(同 93.0%)となり、件数では前年同月を上回ったが、金額では前年同月を下回った。

また、保証申込は 2,640 件(前年同月比 95.9%)、37,017 百万円(同 90.0%)となり、件数、金額ともに前年同月を下回った。



資金使途

5月の保証承諾のうち、運転資金は 31,352 百万円(前年同月比 94.5%)、設備資金は 1,450 百万円(同 97.5%) となり、運転資金、設備資金ともに前年同月を下回った。

業種別

5月の業種別保証承諾の状況は、建設業 10,947 百万円(前年同月比 115.1%)、サービス業 3,745 百万円(同 103.7%)、飲食店 882 百万円(同 100.8%)では前年同月を上回ったが、運送・倉庫業 1,668 百万円(同 94.3%)、卸売業 5,674 百万円(同 90.3%)、小売業 4,450 百万円(同 85.0%)、製造業 6,137 百万円(同 78.8%)、不動産業 1,903 百万円(同 65.1%)では前年同月を下回った。

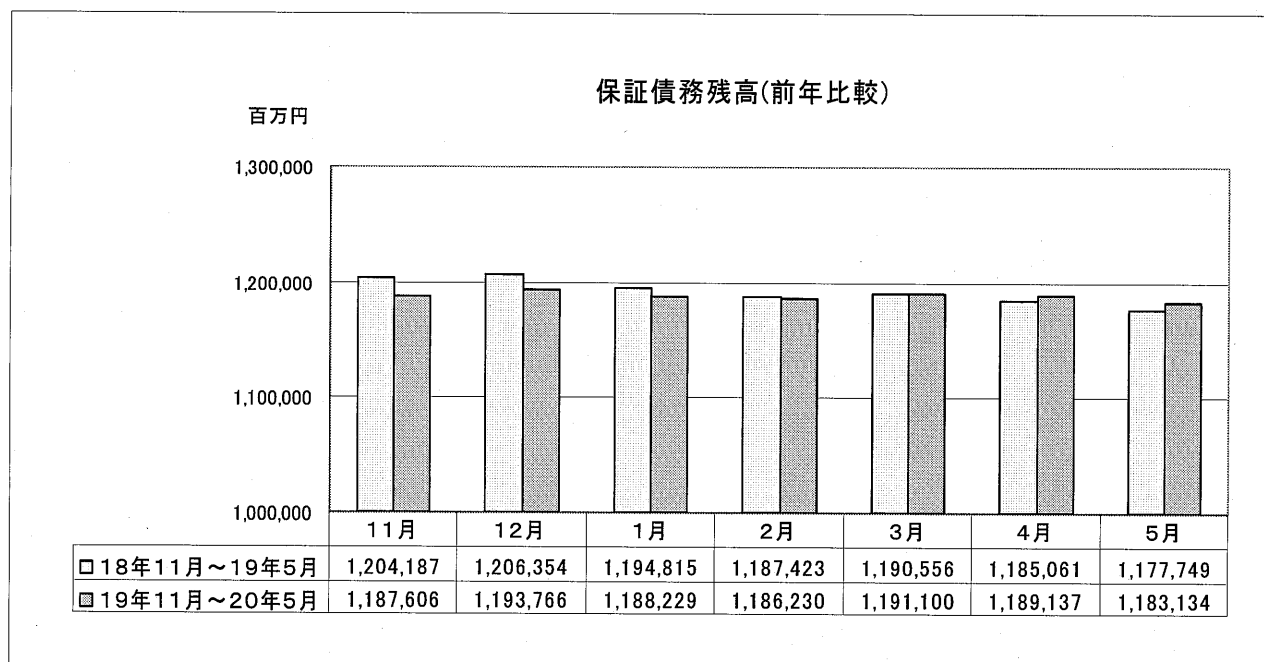
金融機関群別

5月の金融機関群別保証承諾の状況は、信用金庫 22,290 百万円(前年同月比 113.5%)、地方銀行 2,991 百万円(同 103.8%)では前年同月を上回ったが、信用組合 2,146 百万円(同 98.9%)、第二地方銀行 5,472 百万円(同 64.6%)、都市銀行 2,383 百万円(同 48.8%)では前年同月を下回った。

2. 保証債務残高

5月末の保証債務残高は、119,156 件(前年同月比 96.6%)、1,183,134 百万円(同 100.5%)となり、件数では前年同月を下回ったが、金額では前年同月を上回った。

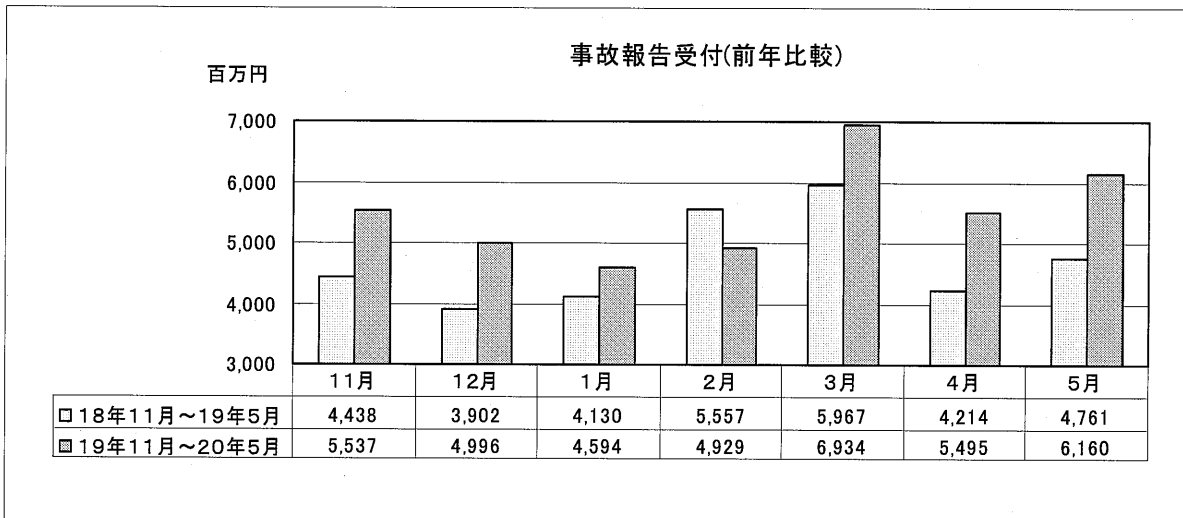
*災害融資	2,896 件	21,051 百万円 (構成比 1.8%)
*金融安定化	2,293 件	14,903 百万円 (構成比 1.2%)
*その他の保証	113,967 件	1,147,180 百万円 (構成比 97.0%)
*合計	119,156 件	1,183,134 百万円



3. 事故報告

5月の事故報告受付は、627件(前年同月比 117.0%)、6,160百万円(同 129.4%)となり、前年同月に比べ、件数は91件、金額は1,399百万円の増加となった。事故報告残高については、5月末で2,952件(同 133.9%)、28,422百万円(同 139.5%)となり、件数、金額ともに前年同月を上回った。

*災害融資	受付	29件	229百万円	残高	119件	947百万円	(構成比 3.3%)
*金融安定化	受付	34件	221百万円	残高	158件	1,040百万円	(構成比 3.7%)
*その他の保証	受付	564件	5,710百万円	残高	2,675件	26,435百万円	(構成比 93.0%)
*合計		627件	6,160百万円	残高	2,952件	28,422百万円	



4. 代位弁済(元利金)

5月の代位弁済は、341件(前年同月比 125.8%)、3,511百万円(同 122.6%)となり、前年同月と比べ、件数は70件、金額は647百万円の増加となった。

*災害融資	7件	30百万円	(構成比 0.9%)
*金融安定化	24件	200百万円	(構成比 5.7%)
*その他の保証	310件	3,281百万円	(構成比 93.4%)
*合計	341件	3,511百万円	

