

## 保証状況＜平成20年6月＞

### 6月の保証概況

(単位：百万円、%)

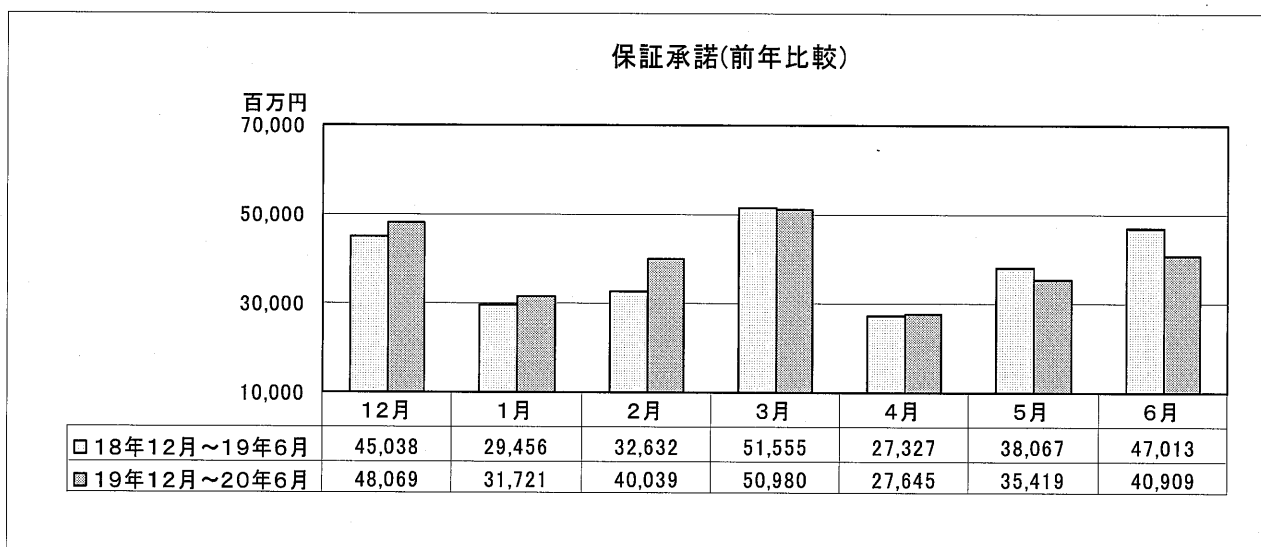
	当 月 中				当 期 中			
	件数	前年比	金額	前年比	件数	前年比	金額	前年比
保証 申 込	2,919	86.5	43,534	87.1	8,007	96.2	111,698	92.7
保証 承 諾	2,795	87.6	40,909	87.0	7,544	97.2	103,973	92.5
保証債務残高	—	—	—	—	118,708	96.6	1,180,970	100.4
代 位 弁 済	368	113.2	4,004	132.8	1,102	125.9	11,100	126.9

代位弁済は元利

### 1. 保証承諾

6月の保証承諾は 2,795 件(前年同月比 87.6%)、40,909 百万円(同 87.0%)となり、件数、金額ともに前年同月を下回った。

また、保証申込は 2,919 件(同 86.5%)、43,534 百万円(同 87.1%)となり、件数、金額ともに前年同月を下回った。



## 資金使途

6月の保証承諾のうち、運転資金は 37,276 百万円(前年同月比 88.7%)、設備資金は 1,087 百万円(同 65.0%) となり、運転資金、設備資金ともに前年同月を下回った。

## 業種別

6月の業種別保証承諾の状況は、飲食店 1,114 百万円(前年同月比 123.9%)では前年同月を上回ったが、建設業 12,080 百万円(同 99.0%)、運送・倉庫業 2,635 百万円(同 97.0%)、サービス業 4,360 百万円(同 87.7%)、小売業 5,385 百万円(同 86.5%)、製造業 7,343 百万円(同 84.6%)、卸売業 6,085 百万円(同 73.5%)、不動産業 1,811 百万円(同 63.8%)では前年同月を下回った。

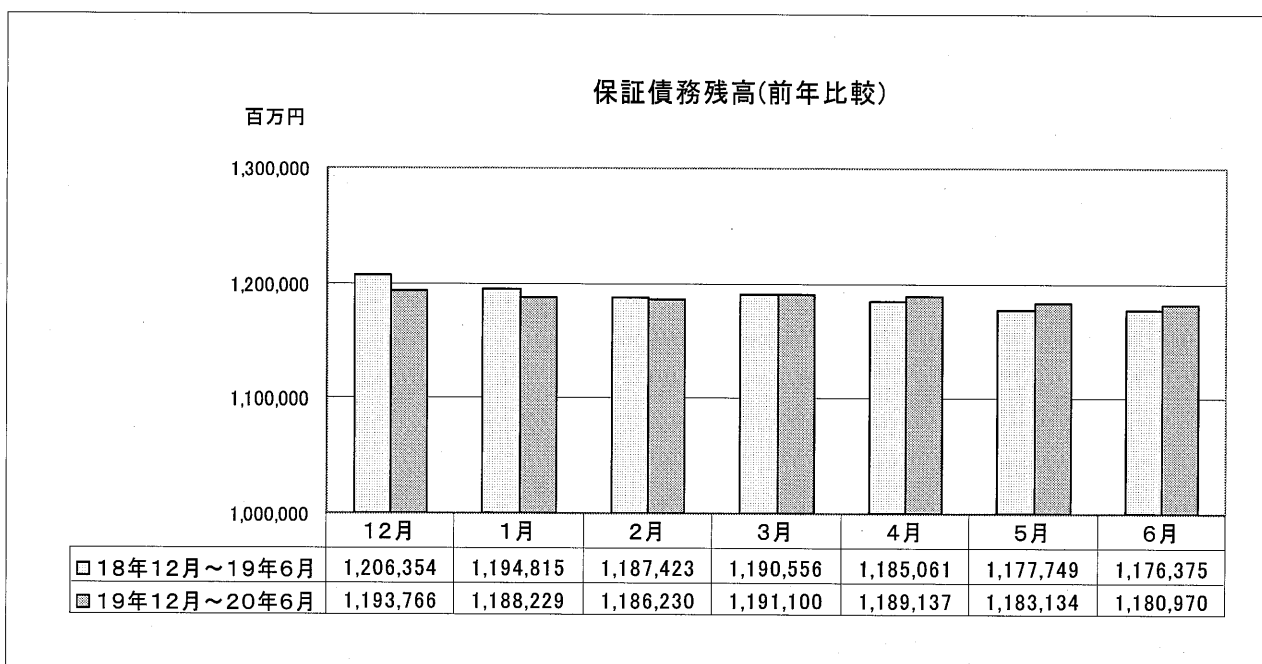
## 金融機関群別

6月の金融機関群別保証承諾の状況は、信用組合 2,634 百万円(前年同月比 113.3%)、信用金庫 24,119 百万円(同 107.0%)では前年同月を上回ったが、地方銀行 3,430 百万円(同 85.9%)、第二地方銀行 7,262 百万円(同 63.3%)、都市銀行 3,299 百万円(同 49.5%)では前年同月を下回った。

## 2. 保証債務残高

6月末の保証債務残高は、118,708 件(前年同月比 96.6%)、1,180,970 百万円(同 100.4%)となり、件数では前年同月を下回ったが、金額では前年同月を上回った。

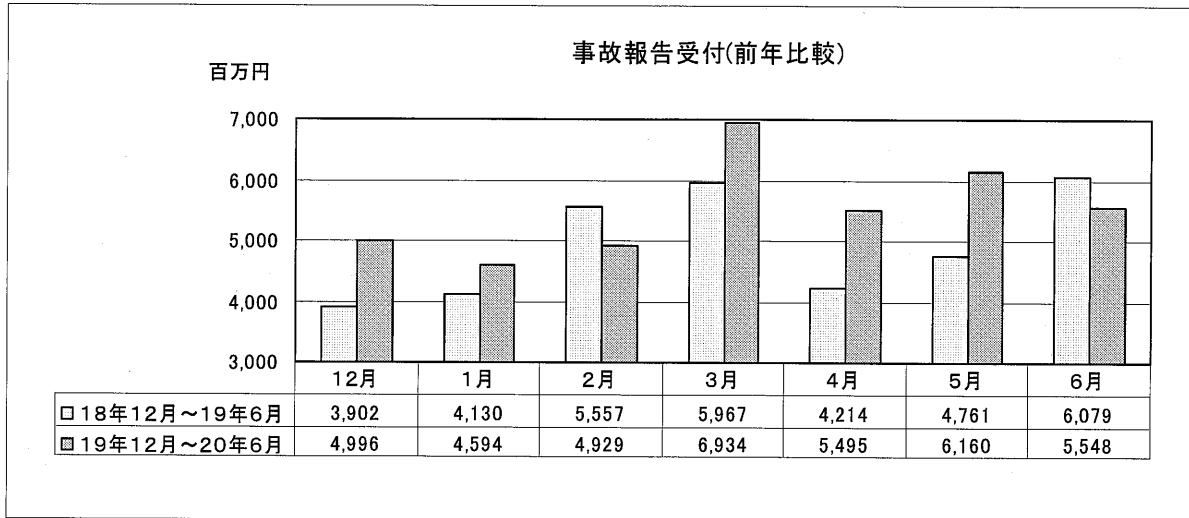
*災害融資	2,828 件	20,637 百万円 (構成比 1.8%)
*金融安定化	2,242 件	14,524 百万円 (構成比 1.2%)
*その他の保証	113,638 件	1,145,809 百万円 (構成比 97.0%)
*合計	118,708 件	1,180,970 百万円



### 3. 事故報告

6月の事故報告受付は、604件(前年同月比 93.1%)、5,548 百万円(同 91.3%)となり、前年同月に比べ、件数は45件、金額は531百万円の減少となった。事故報告残高については、6月末で2,938件(同 126.5%)、28,305百万円(同 129.1%)となり、件数、金額ともに前年同月を上回った。

*災害融資	受付	26件	189百万円	残高	115件	918百万円	(構成比 3.2%)
*金融安定化	受付	24件	201百万円	残高	140件	1,019百万円	(構成比 3.6%)
*その他の保証	受付	554件	5,158百万円	残高	2,683件	26,368百万円	(構成比 93.2%)
*合計		604件	5,548百万円	残高	2,938件	28,305百万円	



### 4. 代位弁済(元利金)

6月の代位弁済は、368件(前年同月比 113.2%)、4,004百万円(同 132.8%)となり、前年同月と比べ、件数は43件、金額は989百万円の増加となった。

*災害融資	18件	124百万円	(構成比 3.1%)
*金融安定化	26件	172百万円	(構成比 4.3%)
*その他の保証	324件	3,708百万円	(構成比 92.6%)
*合計	368件	4,004百万円	

