

保証状況＜平成20年7月＞

7月の保証概況

(単位：百万円、%)

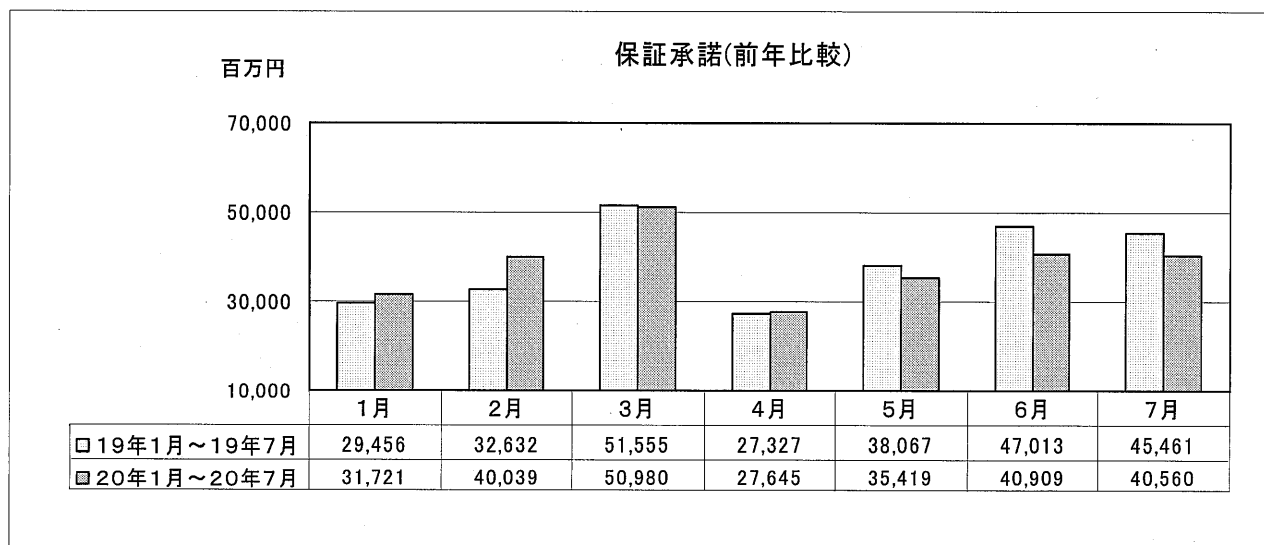
	当 月 中				当 期 中			
	件数	前年比	金額	前年比	件数	前年比	金額	前年比
保証申込	2,818	93.4	41,922	90.8	10,825	95.5	153,620	92.1
保証承諾	2,736	90.4	40,560	89.2	10,280	95.3	144,533	91.6
保証債務残高	—	—	—	—	118,277	96.4	1,180,716	100.1
代位弁済	350	102.6	3,608	110.4	1,452	119.4	14,708	122.4

代位弁済は元利

1. 保証承諾

7月の保証承諾は2,736件(前年同月比90.4%)、40,560百万円(同89.2%)となり、件数、金額ともに前年同月を下回った。

また、保証申込は2,818件(同93.4%)、41,922百万円(同90.8%)となり、件数、金額ともに前年同月を下回った。



資金使途

7月の保証承諾のうち、運転資金は 36,237 百万円(前年同月比 89.1%)、設備資金は 1,408 百万円(同 85.1%) となり、運転資金、設備資金ともに前年同月を下回った。

業種別

7月の業種別保証承諾の状況は、建設業 11,327 百万円(前年同月比 101.6%)では前年同月を上回ったが、運送・倉庫業 2,439 百万円(同 97.1%)、サービス業 4,635 百万円(同 93.9%)、卸売業 6,418 百万円(同 86.3%)、製造業 7,515 百万円(同 84.2%)、小売業 4,860 百万円(同 83.3%)、飲食店 939 百万円(同 77.5%)、不動産業 2,329 百万円(同 76.3%)では前年同月を下回った。

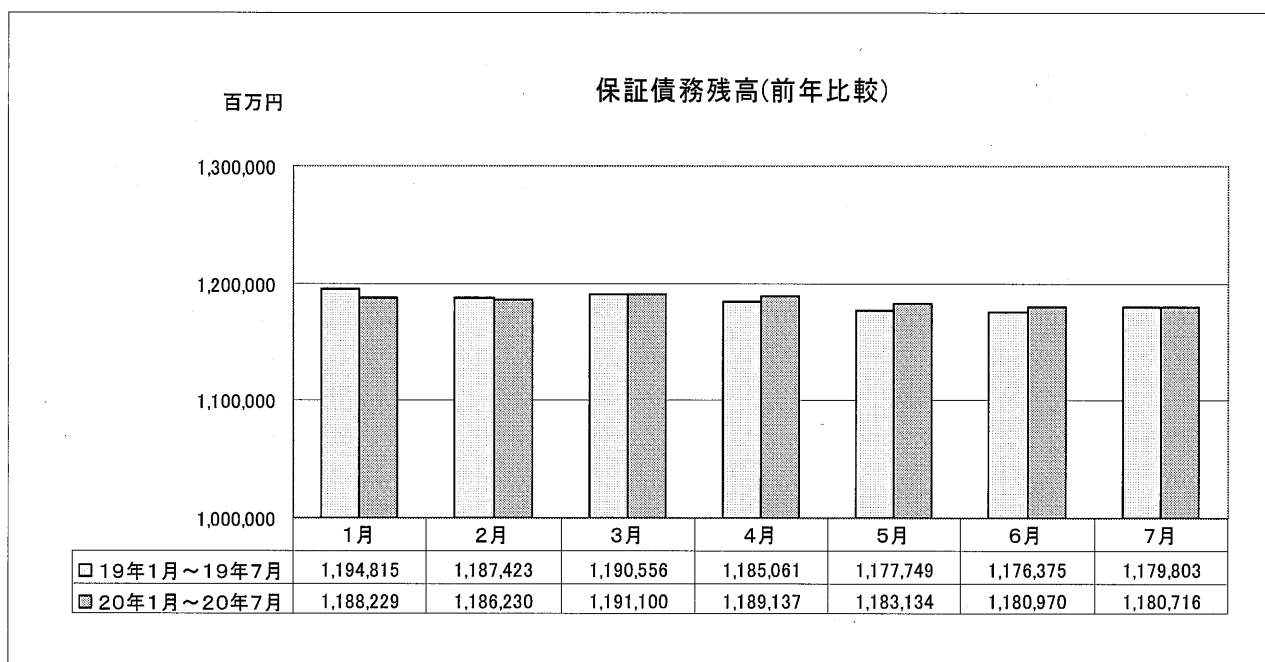
金融機関群別

7月の金融機関群別保証承諾の状況は、信用金庫 23,065 百万円(前年同月比 102.4%)、では前年同月を上回ったが、信用組合 2,723 百万円(同 96.6%)、地方銀行 3,160 百万円(同 91.8%)、第二地方銀行 7,353 百万円(同 74.7%)、都市銀行 4,209 百万円(同 62.3%)では前年同月を下回った。

2. 保証債務残高

7月末の保証債務残高は、118,277 件(前年同月比 96.4%)、1,180,716 百万円(同 100.1%)となり、件数では前年同月を下回ったが、金額では前年同月を上回った。

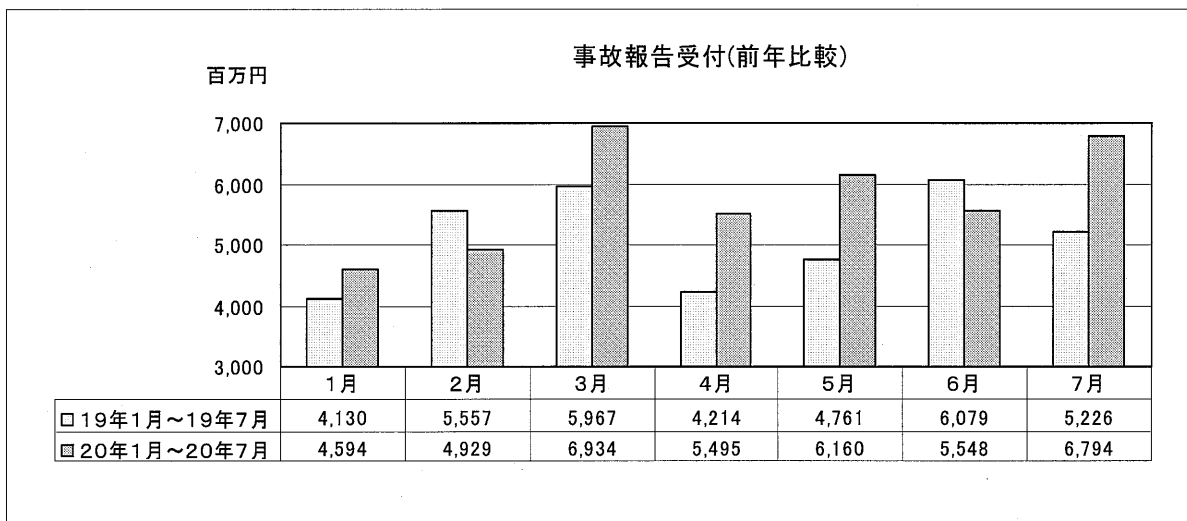
*災害融資	2,755 件	20,237 百万円 (構成比 1.7%)
*金融安定化	2,184 件	14,068 百万円 (構成比 1.2%)
*その他の保証	113,338 件	1,146,411 百万円 (構成比 97.1%)
*合計	118,277 件	1,180,716 百万円



3. 事故報告

7月の事故報告受付は、646件(前年同月比 113.1%)、6,794百万円(同 130.0%)となり、前年同月に比べ、件数は75件、金額は1,568百万円の増加となった。事故報告残高については、7月末で3,045件(同 128.5%)、30,046百万円(同 135.9%)となり、件数、金額ともに前年同月を上回った。

*災害融資	受付	25件	156百万円	残高	110件	867百万円 (構成比 2.9%)
*金融安定化	受付	21件	221百万円	残高	158件	1,040百万円 (構成比 3.5%)
*その他の保証	受付	600件	6,417百万円	残高	2,818件	28,395百万円 (構成比 94.5%)
*合計		646件	6,794百万円	残高	3,045件	30,046百万円



4. 代位弁済(元利金)

7月の代位弁済は、350件(前年同月比 102.6%)、3,608百万円(同 110.4%)となり、前年同月と比べ、件数は9件、金額は340百万円の増加となった。

*災害融資		18件	145百万円 (構成比 4.0%)
*金融安定化		21件	160百万円 (構成比 4.4%)
*その他の保証		311件	3,303百万円 (構成比 91.6%)
*合計		350件	3,608百万円

