

## 保証状況＜平成20年8月＞

### 8月の保証概況

(単位：百万円、%)

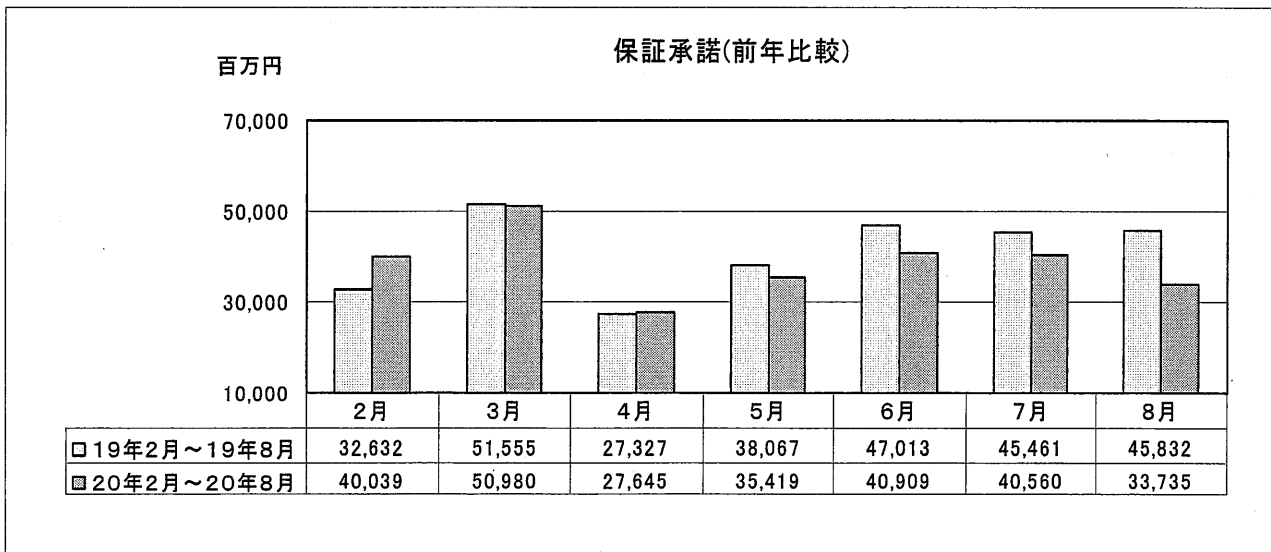
	当 月 中				当 期 中			
	件数	前年比	金額	前年比	件数	前年比	金額	前年比
保証 申 込	2,388	77.5	34,100	71.3	13,213	91.6	187,720	87.5
保証 承 諾	2,391	79.6	33,735	73.6	12,671	91.9	178,269	87.5
保証債務残高	—	—	—	—	117,852	96.4	1,178,144	99.7
代 位 弁 済	398	110.2	3,956	106.5	1,850	117.3	18,665	118.6

代位弁済は元利

### 1. 保証承諾

8月の保証承諾は 2,391 件(前年同月比 79.6%)、33,735 百万円(同 73.6%)となり、件数、金額ともに前年同月を下回った。

また、保証申込は 2,388 件(同 77.5%)、34,100 百万円(同 71.3%)となり、件数、金額ともに前年同月を下回った。



## 資金使途

8月の保証承諾のうち、運転資金は 29,634 百万円(前年同月比 72.8%)、設備資金は 1,243 百万円(同 84.8%) となり、運転資金、設備資金ともに前年同月を下回った。

## 業種別

8月の業種別保証承諾の状況は、不動産業 1,911 百万円(前年同月比 86.1%)、運送・倉庫業 1,591 百万円(同 84.6%)、建設業 9,785 百万円(同 77.6%)、製造業 6,561 百万円(同 74.4%)、小売業 4,414 百万円(同 73.4%)、サービス業 3,636 百万円(同 69.0%)、卸売業 5,264 百万円(同 65.4%)、飲食店 522 百万円(同 54.7%)と、ほとんどの業種において前年同月を下回った。

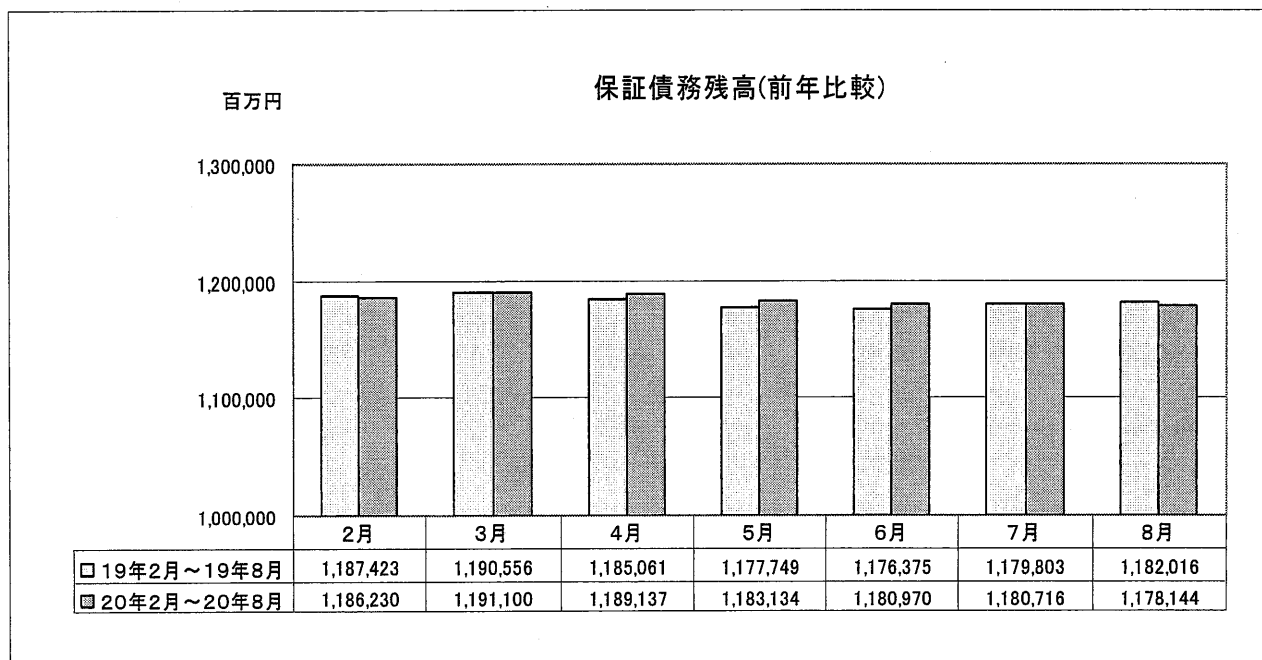
## 金融機関群別

8月の金融機関群別保証承諾の状況は、信用金庫 19,408 百万円(前年同月比 82.0%)、信用組合 2,624 百万円(同 81.4%)、第二地方銀行 5,961 百万円(同 79.4%)、地方銀行 2,546 百万円(同 57.6%)、都市銀行 3,151 百万円(同 45.9%)と、前年同月を下回った。

## 2. 保証債務残高

8月末の保証債務残高は、117,852 件(前年同月比 96.4%)、1,178,144 百万円(同 99.7%) となり、件数、金額ともに前年同月を下回った。

*災害融資	2,718 件	19,906 百万円 (構成比 1.7%)
*金融安定化	2,134 件	13,684 百万円 (構成比 1.2%)
*その他の保証	113,000 件	1,144,554 百万円 (構成比 97.1%)
*合計	117,852 件	1,178,144 百万円

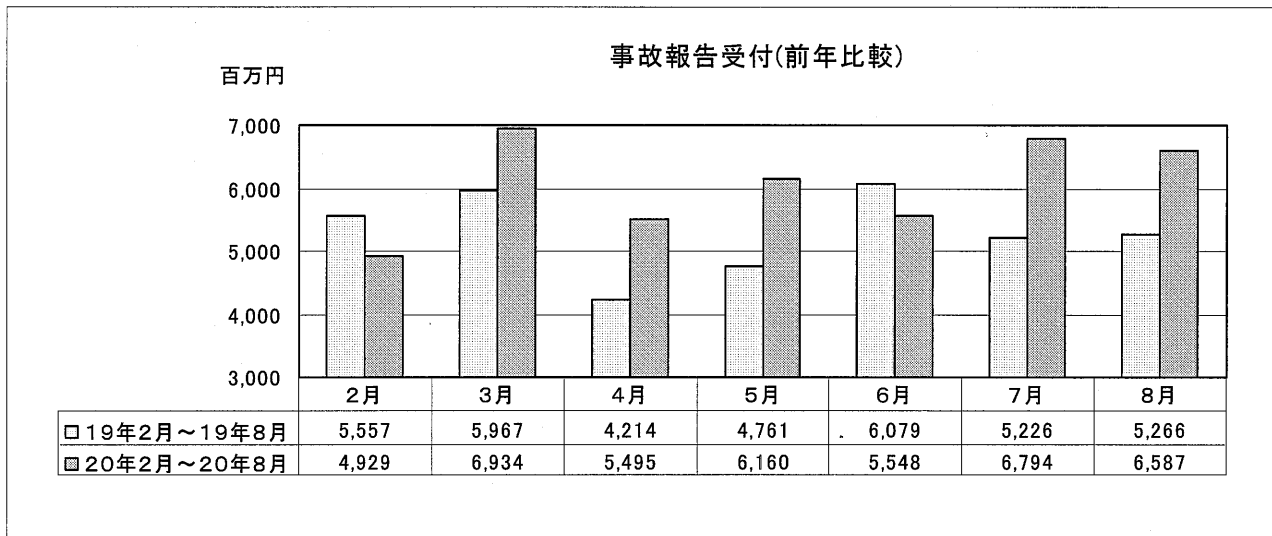


### 3. 事故報告

8月の事故報告受付は、621件(前年同月比95.4%)、6,587百万円(同125.1%)となり、前年同月に比べ、件数では30件の減少となったが、金額では1,321百万円の増加となった。

事故報告残高については、8月末で3,053件(同123.7%)、30,747百万円(同137.0%)となり、件数、金額ともに前年同月を上回った。

*災害融資受付	30件	188百万円	残高	113件	827百万円	(構成比 2.7%)
*金融安定化受付	37件	245百万円	残高	139件	978百万円	(構成比 3.2%)
*その他の保証受付	554件	6,154百万円	残高	2,801件	28,942百万円	(構成比 94.1%)
*合計	621件	6,587百万円	残高	3,053件	30,747百万円	



### 4. 代位弁済(元利金)

8月の代位弁済は、398件(前年同月比110.2%)、3,956百万円(同106.5%)となり、前年同月と比べ、件数は37件、金額は242百万円の増加となった。

*災害融資	13件	78百万円	(構成比 2.0%)
*金融安定化	17件	186百万円	(構成比 4.7%)
*その他の保証	368件	3,692百万円	(構成比 93.3%)
*合計	398件	3,956百万円	

