

## 保証状況<平成20年10月>

### 10月の保証概況

(単位：百万円、%)

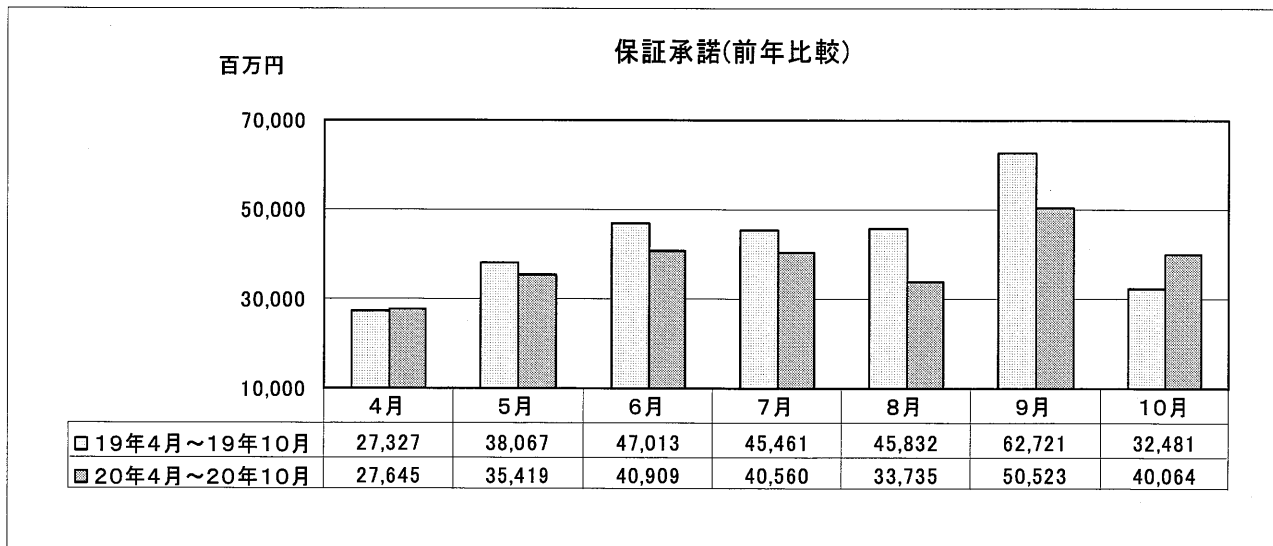
	当 月 中				当 期 中			
	件数	前年比	金額	前年比	件数	前年比	金額	前年比
保証申込	2,726	128.8	42,048	150.5	19,229	92.8	281,658	90.0
保証承諾	2,690	112.1	40,064	123.3	18,524	92.7	268,855	89.9
保証債務残高	—	—	—	—	117,252	96.0	1,182,699	99.1
代位弁済	401	126.5	4,905	154.1	2,704	121.5	28,354	125.5

代位弁済は元利

### 1. 保証承諾

10月の保証承諾は 2,690 件(前年同月比 112.1%)、40,064 百万円(同 123.3%)となり、件数、金額ともに前年同月を上回った。

また、保証申込は 2,726 件(同 128.8%)、42,048 百万円(同 150.5%)となり、件数、金額ともに前年同月を上回った。



## 資金使途

10月の保証承諾のうち、運転資金は 35,700 百万円(前年同月比 127.1%)、設備資金は 1,131 百万円(同 91.1%) となり、運転資金では前年同月を上回ったが、設備資金では前年同月を下回った。

## 業種別

10月の業種別保証承諾の状況は、運送・倉庫業 2,650 百万円(前年同月比 179.0%)、建設業 13,017 百万円(同 145.0%)、製造業 7,625 百万円(同 134.0%)、卸売業 5,986 百万円(同 123.9%)、サービス業 3,896 百万円(同 112.3%)では前年同月を上回ったが、小売業 4,352 百万円(同 92.5%)、飲食店 1,096 百万円(同 84.1%)、不動産業 1,358 百万円(同 69.7%)では前年同月を下回った。

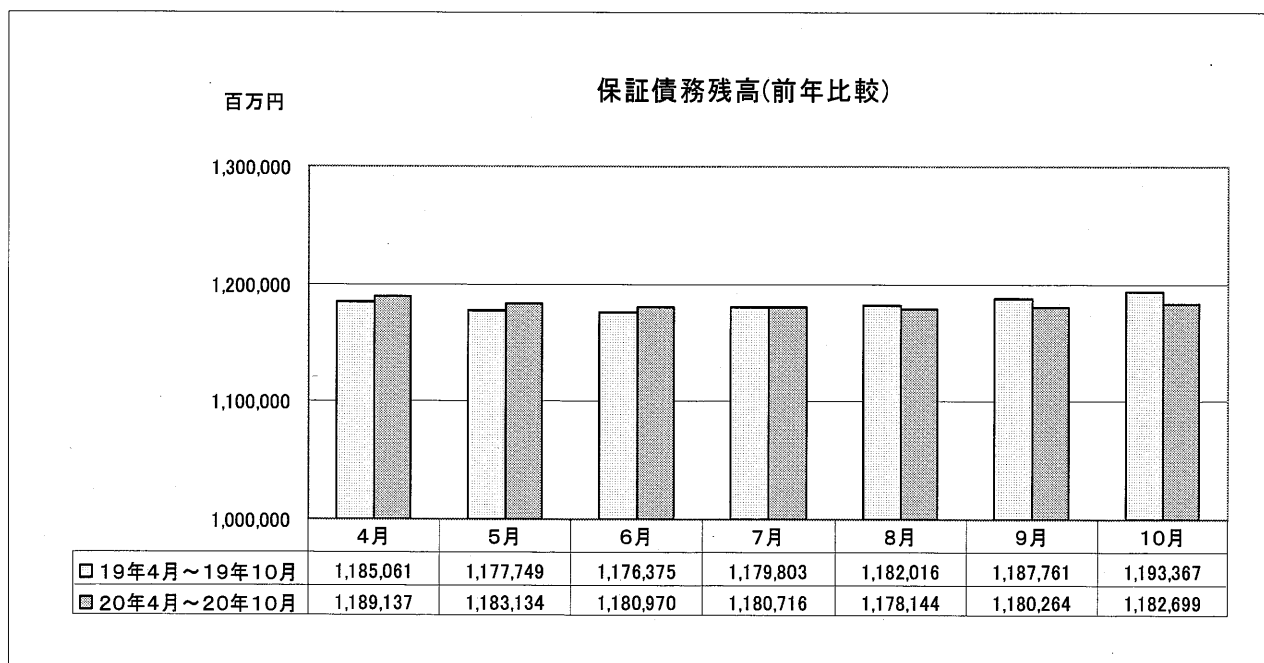
## 金融機関群別

10月の金融機関群別保証承諾の状況は、信用金庫 25,163 百万円(前年同月比 138.8%)、地方銀行 3,111 百万円(同 127.0%)、第二地方銀行 6,635 百万円(同 122.2%)、信用組合 2,534 百万円(同 115.9%)では前年同月を上回ったが、都市銀行 2,444 百万円(同 57.7%)では前年同月を下回った。

## 2. 保証債務残高

10月末の保証債務残高は、117,252 件(前年同月比 96.0%)、1,182,699 百万円(同 99.1%)となり、件数、金額ともに前年同月を下回った。

*災害融資	2,640 件	19,254 百万円 (構成比 1.6%)
*金融安定化	2,045 件	13,036 百万円 (構成比 1.1%)
*その他の保証	112,567 件	1,150,409 百万円 (構成比 97.3%)
*合計	117,252 件	1,182,699 百万円

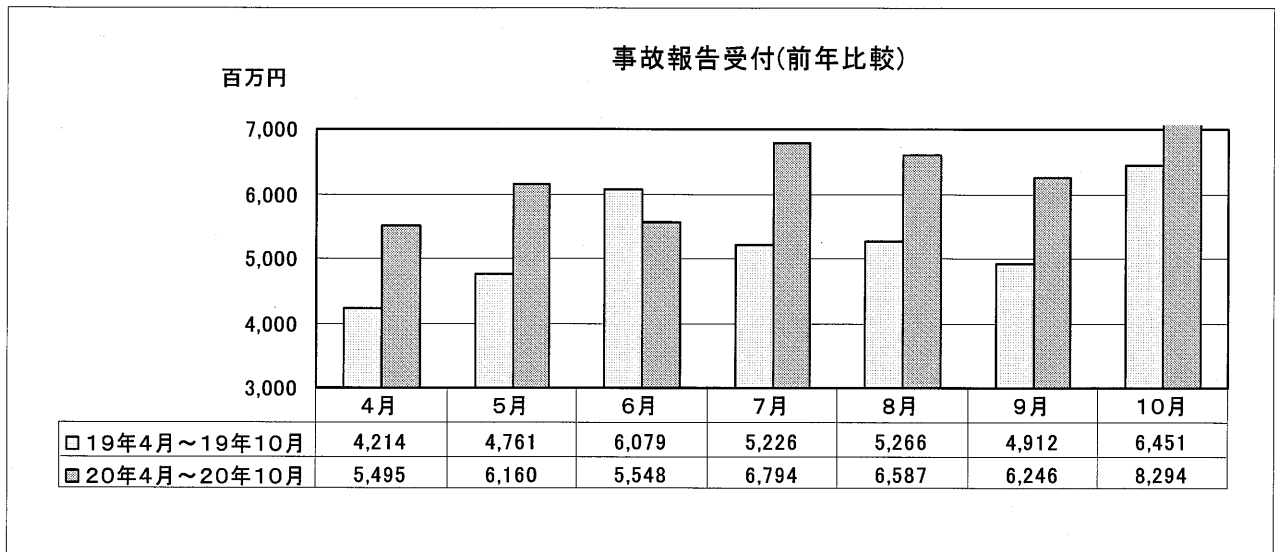


### 3. 事故報告

10月の事故報告受付は、686 件(前年同月比 96.5%)、8,294 百万円(同 128.6%)となり、前年同月に比べ、件数は 25 件の減少、金額は 1,842 百万円の増加となった。

事故報告残高については、10月末で 3,071 件(同 118.5%)、32,197 百万円(同 136.8%)となり、件数、金額ともに前年同月を上回った。

*災害融資 受付	20 件	149 百万円	残高 94 件	793 百万円 (構成比 2.5%)
*金融安定化 受付	28 件	161 百万円	残高 123 件	771 百万円 (構成比 2.4%)
*その他の保証 受付	638 件	7,984 百万円	残高 2,854 件	30,633 百万円 (構成比 95.1%)
*合計	686 件	8,294 百万円	残高 3,071 件	32,197 百万円



### 4. 代位弁済(元利金)

10月の代位弁済は、401 件(前年同月比 126.5%)、4,905 百万円(同 154.1%)となり、前年同月と比べ、件数は 84 件、金額は 1,722 百万円の増加となった。

*災害融資	16 件	70 百万円 (構成比 1.4%)
*金融安定化	29 件	206 百万円 (構成比 4.2%)
*その他の保証	356 件	4,629 百万円 (構成比 94.4%)
*合計	401 件	4,905 百万円

