

保証状況<平成20年11月>

1 1月の保証概況

(単位：百万円、%)

	当 月 中				当 期 中			
	件数	前年比	金額	前年比	件数	前年比	金額	前年比
保証申込	4,501	177.5	100,609	283.4	23,730	102.0	382,267	109.8
保証承諾	3,688	156.6	74,961	227.3	22,212	99.4	343,816	103.6
保証債務残高	—	—	—	—	117,246	96.5	1,192,836	100.4
代位弁済	460	125.7	4,831	145.3	3,164	122.1	33,184	128.0

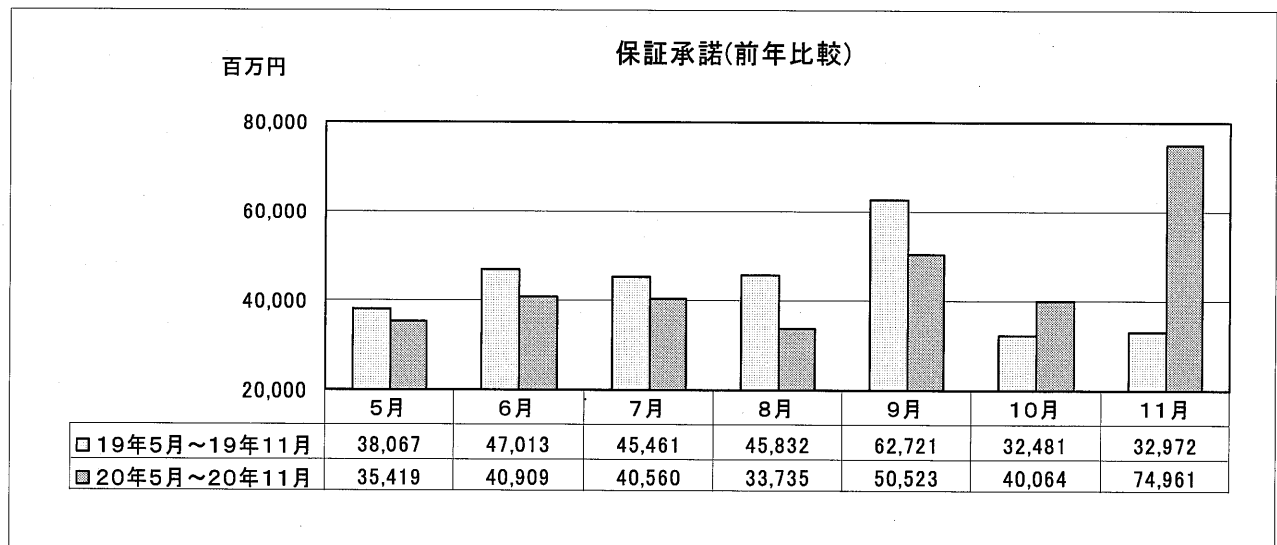
代位弁済は元利

1. 保証承諾

11月の保証承諾は 3,688 件(前年同月比 156.6%)、74,961 百万円(同 227.3%)となり、10月31日からの緊急保証制度(原材料価格高騰対応等緊急保証制度)の取扱い開始により、件数、金額ともに前年同月を大幅に上回った。

また、保証申込は 4,501 件(同 177.5%)、100,609 百万円(同 283.4%)となり、件数、金額ともに前年同月を大幅に上回った。

なお、緊急保証制度の保証申込は 2,618 件、73,189 百万円、保証承諾は 2,047 件、52,430 百万円となった。



資金使途

11月の保証承諾のうち、運転資金は 71,865 百万円(前年同月比 251.4%)、設備資金は 1,032 百万円(同 79.7%) となり、運転資金では前年同月を大幅に上回ったが、設備資金では前年同月を下回った。

業種別

11月の業種別保証承諾の状況は、卸売業 16,136 百万円(前年同月比 292.8%)、小売業 9,940 百万円(同 275.9%)、製造業 16,294 百万円(同 260.3%)、建設業 19,834 百万円(同 221.6%)、飲食店 1,542 百万円(同 198.0%)、運送・倉庫業 3,672 百万円(同 177.9%)、サービス業 4,192 百万円(同 130.7%)、不動産業 3,267 百万円(同 128.3%)となり、前年同月を上回った。

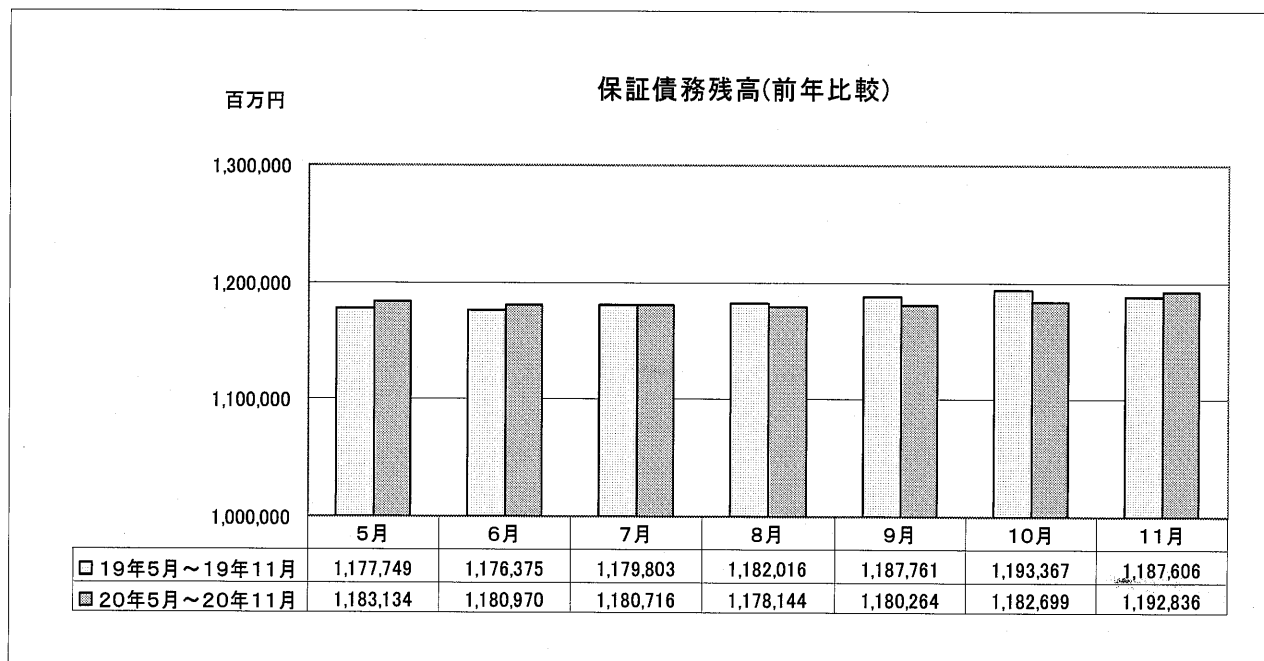
金融機関群別

11月の金融機関群別保証承諾の状況は、都市銀行 8,788 百万円 (前年同月比 248.6%)、信用金庫 42,491 百万円(同 229.9%)、第二地方銀行 12,959 百万円(同 229.3%)、信用組合 4,167 百万円(同 202.4%)、地方銀行 6,204 百万円(同 196.9%)となり、前年同月を上回った。

2. 保証債務残高

11月末の保証債務残高は、117,246 件(前年同月比 96.5%)、1,192,836 百万円(同 100.4%)となり、件数では前年同月を下回ったが、金額では前年同月を上回った。

*災害融資	2,604 件	18,853 百万円 (構成比 1.6%)
*金融安定化	2,012 件	12,742 百万円 (構成比 1.1%)
*その他の保証	112,630 件	1,161,241 百万円 (構成比 97.3%)
*合計	117,246 件	1,192,836 百万円

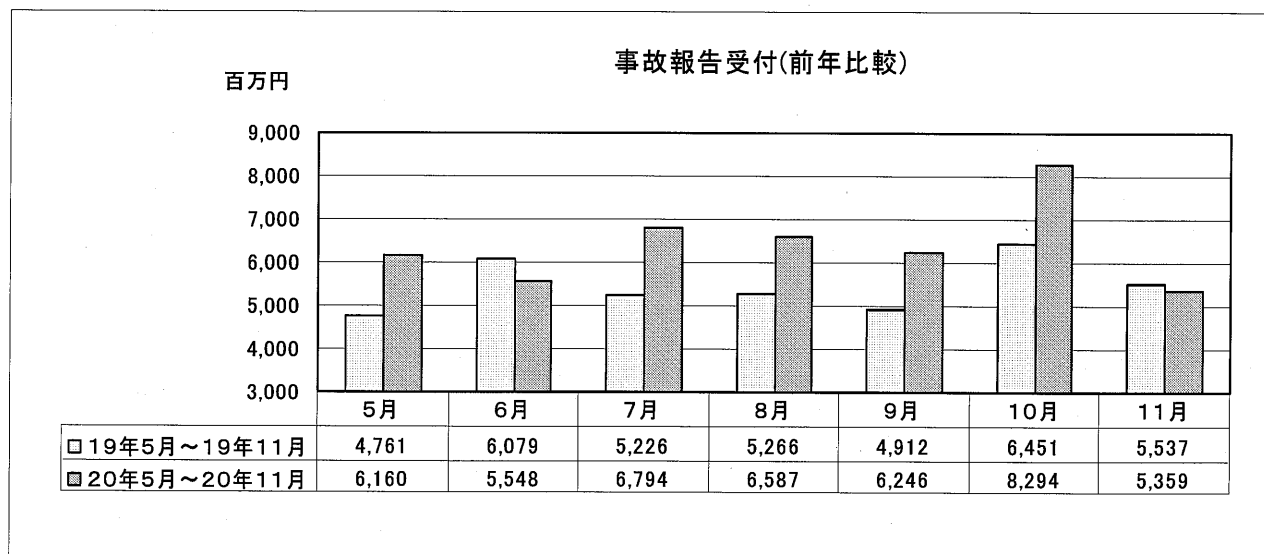


3. 事故報告

11月の事故報告受付は、535件(前年同月比 89.9%)、5,359 百万円(同 96.8%)となり、前年同月に比べ、件数は60件、金額は178百万円の減少となった。

事故報告残高については、11月末で2,982件(同 114.0%)、31,732 百万円(同 131.6%)となり、件数、金額ともに前年同月を上回った。

*災害融資 受付	20件	174百万円	残高	93件	762百万円 (構成比 2.4%)
*金融安定化 受付	27件	70百万円	残高	133件	676百万円 (構成比 2.1%)
*その他の保証 受付	488件	5,115百万円	残高	2,756件	30,294百万円 (構成比 95.5%)
*合計	535件	5,359百万円	残高	2,982件	31,732百万円



4. 代位弁済(元利金)

11月の代位弁済は、460件(前年同月比 125.7%)、4,831 百万円(同 145.3%)となり、前年同月と比べ、件数は94件、金額は1,506百万円の増加となった。

*災害融資	10件	147百万円 (構成比 3.1%)
*金融安定化	10件	146百万円 (構成比 3.0%)
*その他の保証	440件	4,538百万円 (構成比 93.9%)
*合計	460件	4,831百万円

