

## 保証状況＜平成20年12月＞

### 1 2月の保証概況

(単位：百万円、%)

	当 月 中				当 期 中			
	件数	前年比	金額	前年比	件数	前年比	金額	前年比
保証申込	6,786	211.8	139,561	282.7	30,516	115.3	521,828	131.2
保証承諾	7,239	223.8	147,013	305.8	29,451	115.1	490,830	129.2
保証債務残高	—	—	—	—	119,883	98.7	1,291,836	108.2
代位弁済	527	142.8	5,903	164.8	3,691	124.7	39,087	132.5

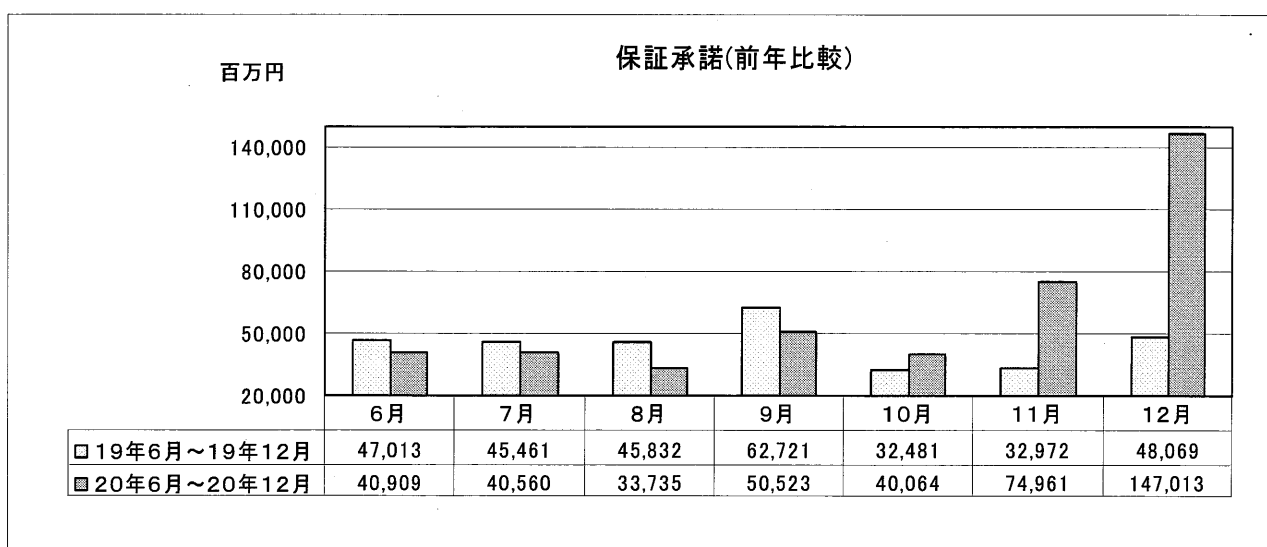
代位弁済は元利

### 1. 保証承諾

12月の保証承諾は7,239件(前年同月比223.8%)、147,013百万円(同305.8%)となり、前月に引続き緊急保証制度(原材料価格高騰対応等緊急保証制度)の取扱いにより、件数、金額ともに前年同月を大幅に上回った。

また、保証申込は6,786件(同211.8%)、139,561百万円(同282.7%)となり、件数、金額ともに前年同月を大幅に上回った。

なお、緊急保証制度の保証申込は4,830件、111,616百万円、保証承諾は5,121件、116,780百万円となった。



## 資金使途

12月の保証承諾のうち、運転資金は 142,303 百万円(前年同月比 329.7%)、設備資金は 1,270 百万円(同 82.7%) となり、運転資金では前年同月を大幅に上回ったが、設備資金では前年同月を下回った。

## 業種別

12月の業種別保証承諾の状況は、卸売業 28,791 百万円(前年同月比 440.7%)、製造業 32,671 百万円(同 434.2%)、小売業 18,592 百万円(同 384.2%)、運送・倉庫業 7,425 百万円(同 301.8%)、サービス業 13,218 百万円(同 270.2%)、不動産業 6,422 百万円(同 266.3%)、飲食店 3,100 百万円(同 259.4%)、建設業 36,350 百万円(同 201.0%)などの業種で前年同月を上回った。

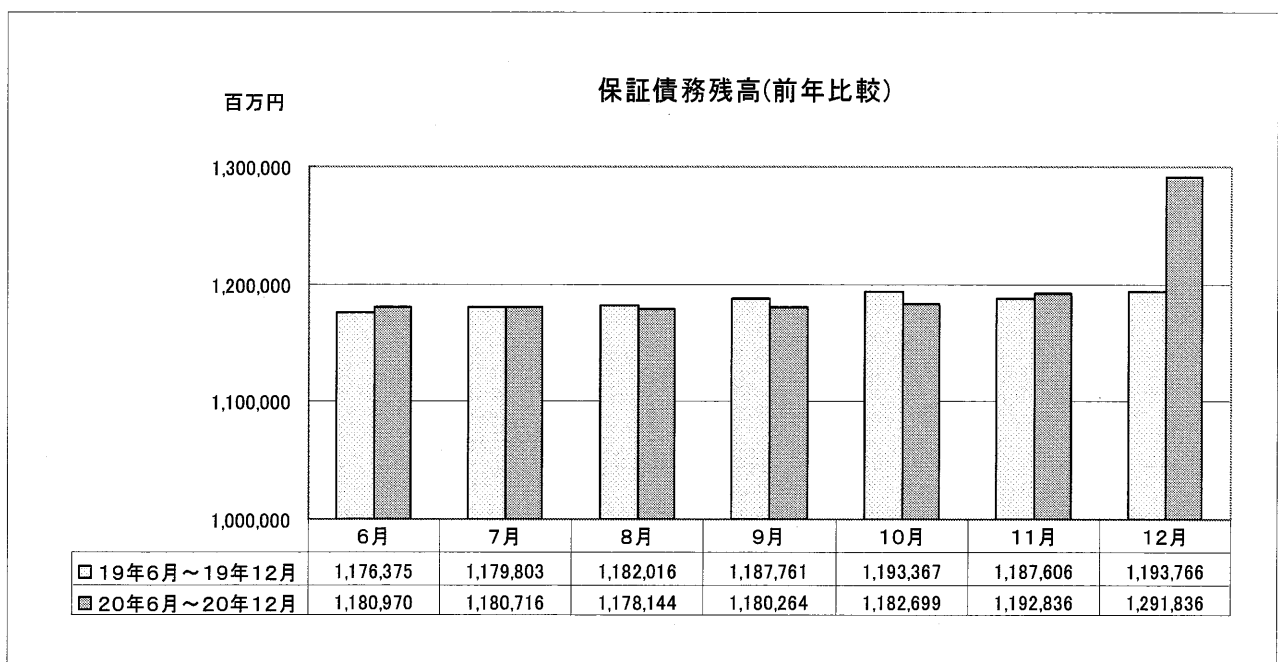
## 金融機関群別

12月の金融機関群別保証承諾の状況は、都市銀行 23,395 百万円(前年同月比 520.6%)、地方銀行 14,551 百万円(同 353.4%)、信用組合 11,401 百万円(同 326.9%)、第二地方銀行 25,221 百万円(同 322.8%)、信用金庫 71,510 百万円(同 254.8%)などで前年同月を上回った。

## 2. 保証債務残高

12月末の保証債務残高は、119,883 件(前年同月比 98.7%)、1,291,836 百万円(同 108.2%) となり、件数では前年同月を下回ったが、金額では前年同月を上回った。

*災害融資	2,567 件	18,497 百万円 (構成比 1.4%)
*金融安定化	1,942 件	12,326 百万円 (構成比 1.0%)
*その他の保証	115,374 件	1,261,013 百万円 (構成比 97.6%)
*合計	119,883 件	1,291,836 百万円

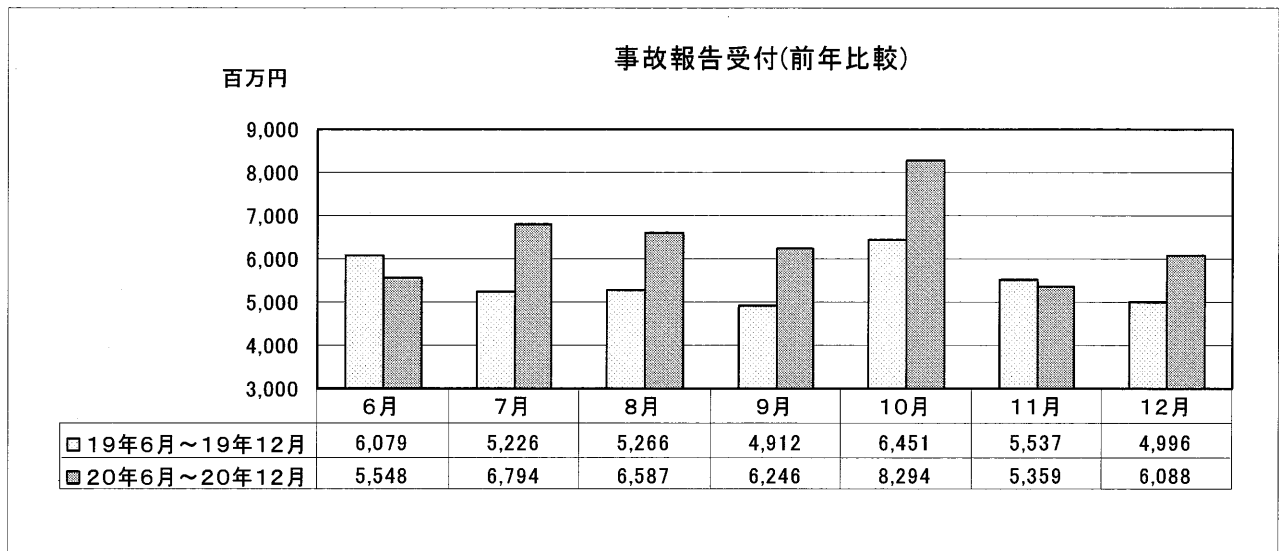


### 3. 事故報告

12月の事故報告受付は、680件(前年同月比123.9%)、6,088百万円(同121.8%)となり、前年同月に比べ、件数は131件、金額は1,092百万円の増加となった。

事故報告残高については、12月末で2,921件(同113.9%)、30,353百万円(同127.4%)となり、件数、金額ともに前年同月を上回った。

*災害融資	受付	17件	72百万円	残高	86件	705百万円	(構成比 2.3%)
*金融安定化	受付	44件	307百万円	残高	145件	848百万円	(構成比 2.8%)
*その他の保証	受付	619件	5,709百万円	残高	2,690件	28,800百万円	(構成比 94.9%)
*合計		680件	6,088百万円	残高	2,921件	30,353百万円	



### 4. 代位弁済(元利金)

12月の代位弁済は、527件(前年同月比142.8%)、5,903百万円(同164.8%)となり、前年同月と比べ、件数は158件、金額は2,321百万円の増加となった。

*災害融資	15件	75百万円	(構成比 1.3%)
*金融安定化	21件	109百万円	(構成比 1.8%)
*その他の保証	491件	5,719百万円	(構成比 96.9%)
*合計	527件	5,903百万円	

