

保証状況＜平成21年1月＞

1月の保証概況

(単位：百万円、%)

	当 月 中				当 期 中			
	件数	前年比	金額	前年比	件数	前年比	金額	前年比
保証申込	3,815	182.5	74,329	223.4	34,331	120.2	596,157	138.3
保証承諾	3,403	170.7	65,202	205.5	32,854	119.2	556,032	135.1
保証債務残高	—	—	—	—	120,532	99.5	1,316,106	110.8
代位弁済	327	136.8	3,515	155.7	4,018	125.6	42,602	134.1

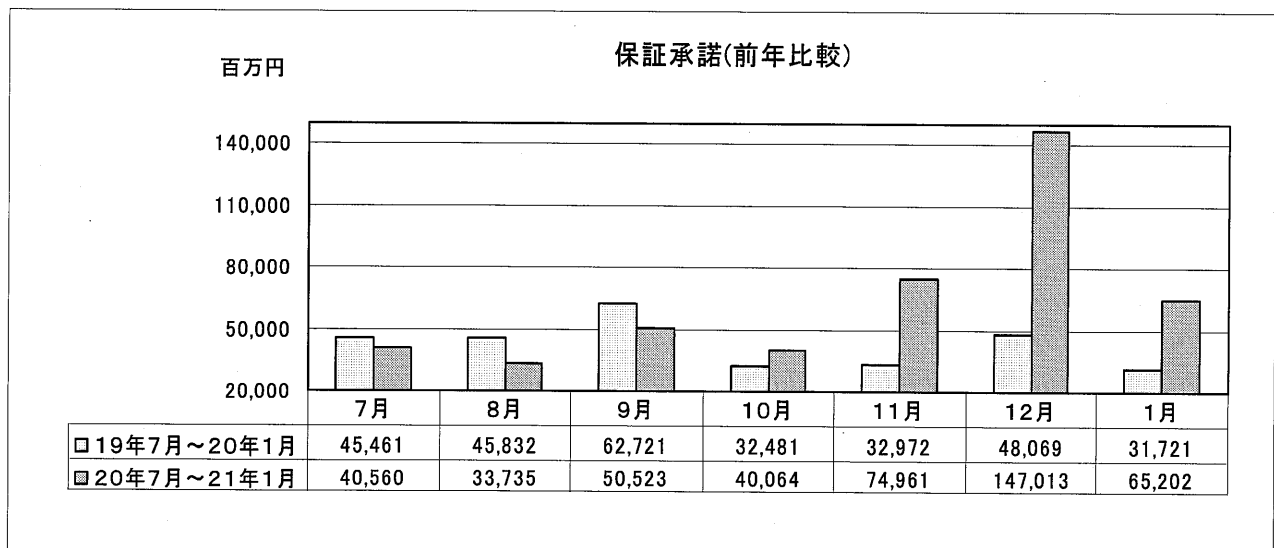
代位弁済は元利

1. 保証承諾

1月の保証承諾は3,403件(前年同月比170.7%)、65,202百万円(同205.5%)となり、引続き緊急保証制度(原材料価格高騰対応等緊急保証制度)の取扱いにより、件数、金額ともに前年同月を大幅に上回った。

また、保証申込は3,815件(同182.5%)、74,329百万円(同223.4%)となり、件数、金額ともに前年同月を大幅に上回った。

なお、セーフティネット5号を利用した保証申込は2,650件、57,797百万円、保証承諾は2,406件、51,002百万円となった。



資金使途

1月の保証承諾のうち、運転資金は 62,839 百万円(前年同月比 221.2%)、設備資金は 601 百万円(同 56.9%) となり、運転資金では前年同月を大幅に上回ったが、設備資金では前年同月を下回った。

業種別

1月の業種別保証承諾の状況は、飲食店 1,350 百万円(前年同月比 342.4%)、製造業 15,412 百万円(同 288.1%)、卸売業 13,736 百万円(同 275.8%)、小売業 7,206 百万円(同 247.3%)、サービス業 6,167 百万円(同 211.0%)、運送・倉庫業 2,897 百万円(同 177.8%)、建設業 16,484 百万円(同 144.3%)では前年同月を上回ったが、不動産業 1,823 百万円(同 91.2%)では前年同月を下回った。

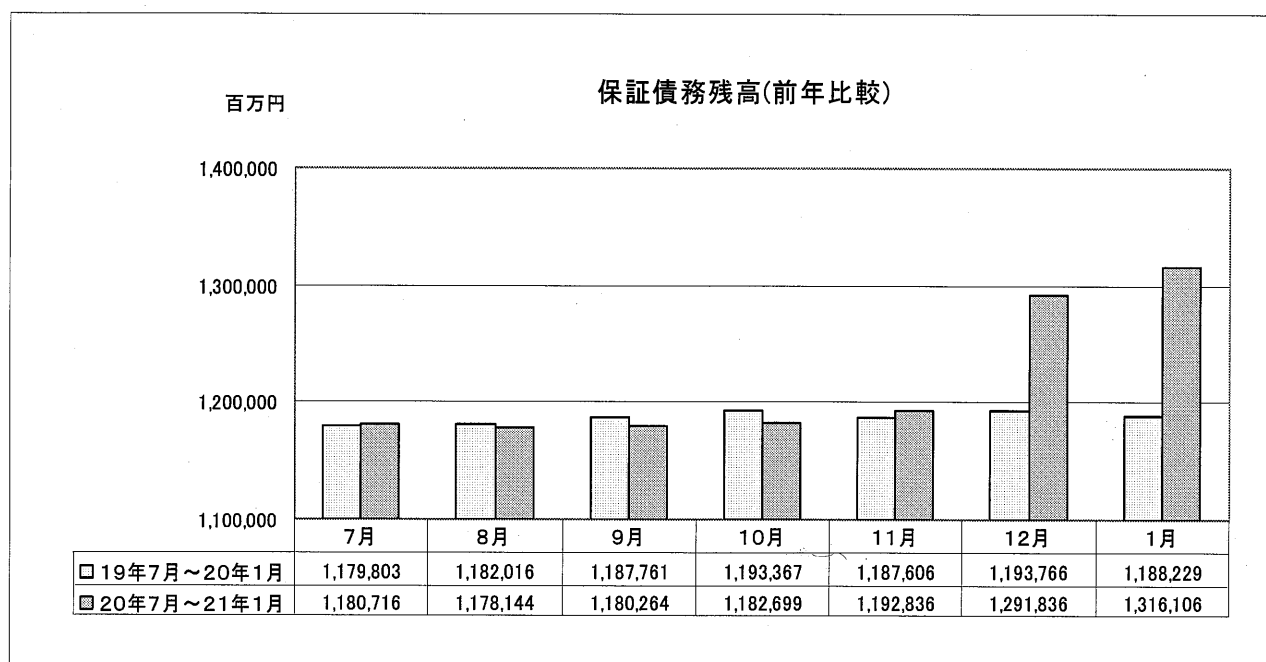
金融機関群別

1月の金融機関群別保証承諾の状況は、信用組合 3,927 百万円(前年同月比 269.4%)、地方銀行 6,540 百万円(同 244.2%)、都市銀行 11,406 百万円(同 235.7%)、信用金庫 34,915 百万円(同 204.2%)、第二地方銀行 7,925 百万円(同 142.6%)で前年同月を上回った。

2. 保証債務残高

1月末の保証債務残高は、120,532 件(前年同月比 99.5%)、1,316,106 百万円(同 110.8%)となり、件数では前年同月を下回ったが、金額では前年同月を上回った。

*災害融資	2,534 件	18,176 百万円 (構成比 1.4%)
*金融安定化	1,896 件	12,007 百万円 (構成比 0.9%)
*その他の保証	116,102 件	1,285,923 百万円 (構成比 97.7%)
*合計	120,532 件	1,316,106 百万円

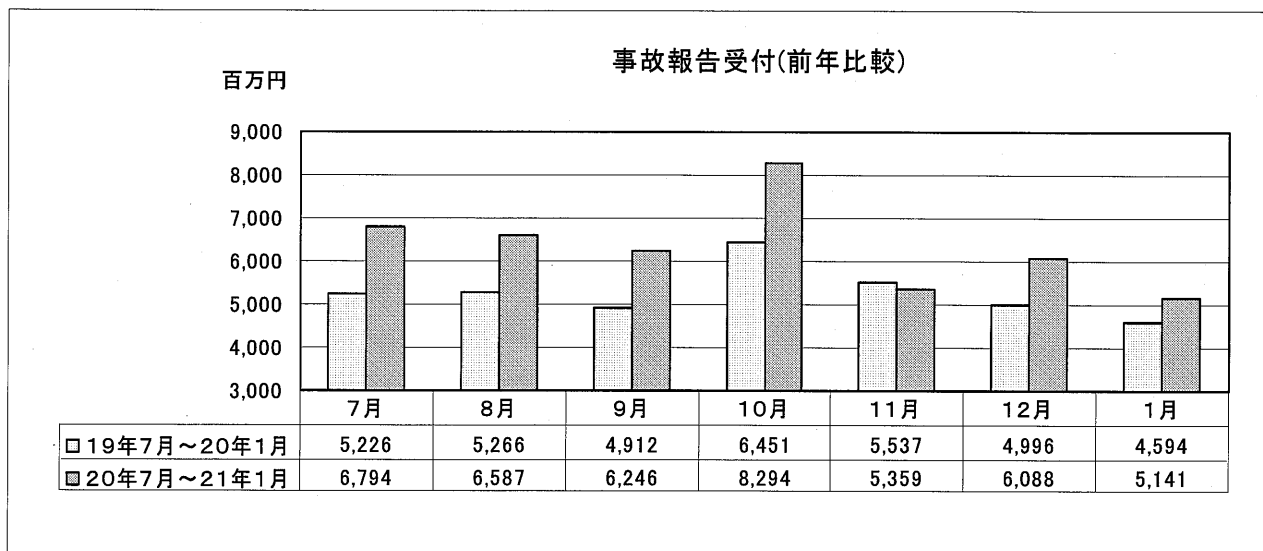


3. 事故報告

1月の事故報告受付は、503件(前年同月比 96.2%)、5,141百万円(同 111.9%)となり、前年同月に比べ、件数は20件の減少、金額は547百万円の増加となった。

事故報告残高については、1月末で2,928件(同 107.3%)、30,942百万円(同 121.4%)となり、件数、金額ともに前年同月を上回った。

*災害融資	受付	25件	140百万円	残高	94件	723百万円	(構成比 2.3%)
*金融安定化	受付	23件	147百万円	残高	138件	779百万円	(構成比 2.5%)
*その他の保証	受付	455件	4,854百万円	残高	2,696件	29,440百万円	(構成比 95.2%)
*合計		503件	5,141百万円	残高	2,928件	30,942百万円	



4. 代位弁済(元利金)

1月の代位弁済は、327件(前年同月比 136.8%)、3,515百万円(同 155.7%)となり、前年同月と比べ、件数は88件、金額は1,257百万円の増加となった。

*災害融資	13件	89百万円	(構成比 2.5%)
*金融安定化	18件	119百万円	(構成比 3.4%)
*その他の保証	296件	3,307百万円	(構成比 94.1%)
*合計	327件	3,515百万円	

