

保証状況<平成21年2月>

2月の保証概況

(単位：百万円、%)

	当 月 中				当 期 中			
	件数	前年比	金額	前年比	件数	前年比	金額	前年比
保証申込	4,273	151.6	79,595	185.9	38,604	123.0	675,752	142.6
保証承諾	4,048	150.7	72,818	181.9	36,902	100.1	628,849	139.2
保証債務残高	—	—	—	—	121,211	100.4	1,346,449	113.5
代位弁済	448	136.2	5,187	133.2	4,466	126.6	47,789	134.0

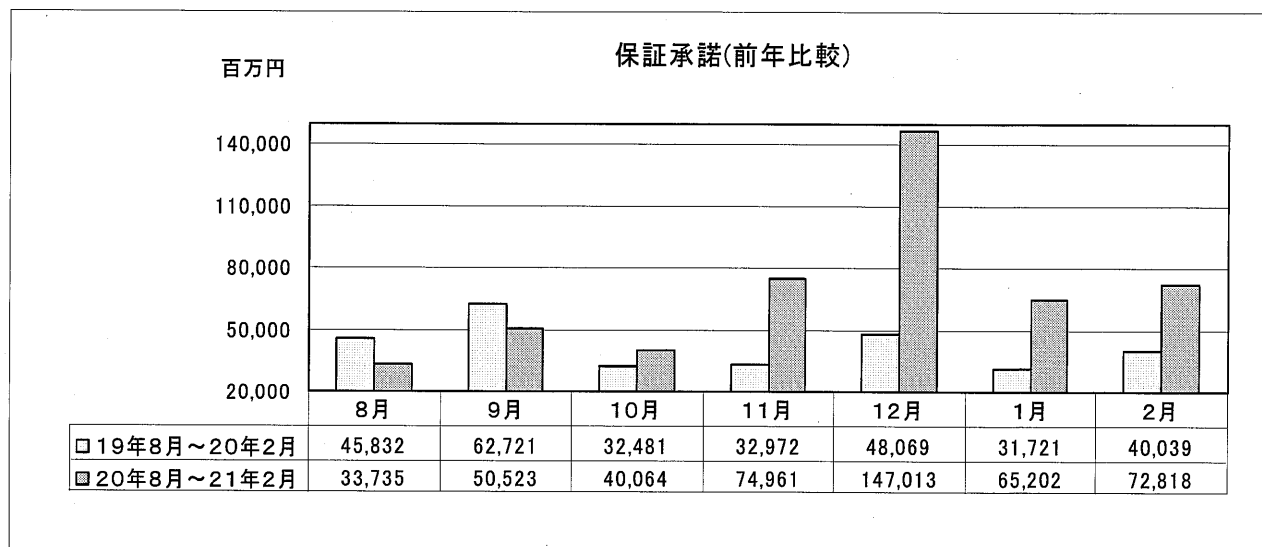
代位弁済は元利

1. 保証承諾

2月の保証承諾は4,048件(前年同月比150.7%)、72,818百万円(同181.9%)となり、引続き緊急保証制度(原材料価格高騰対応等緊急保証制度)の取扱いにより、件数、金額ともに前年同月を大幅に上回った。

また、保証申込は4,273件(同151.6%)、79,595百万円(同185.9%)となり、件数、金額ともに前年同月を大幅に上回った。

なお、セーフティネット5号を利用した保証申込は2,874件、57,991百万円、保証承諾は2,740件、53,492百万円となった。



資金使途

2月の保証承諾のうち、運転資金は 70,190 百万円(前年同月比 196.4%)、設備資金は 859 百万円(同 64.5%) となり、運転資金では前年同月を大幅に上回ったが、設備資金では前年同月を下回った。

業種別

2月の業種別保証承諾の状況は、製造業 19,114 百万円(前年同月比 268.8%)、卸売業 13,879 百万円(同 229.5%)、小売業 7,963 百万円(同 204.4%)、サービス業 7,258 百万円(同 178.3%)、運送・倉庫業 3,793 百万円(同 175.4%)、飲食店 1,686 百万円(同 171.0%)、不動産業 2,881 百万円(同 123.3%)、建設業 16,133 百万円(同 121.7%)で前年同月を上回った。

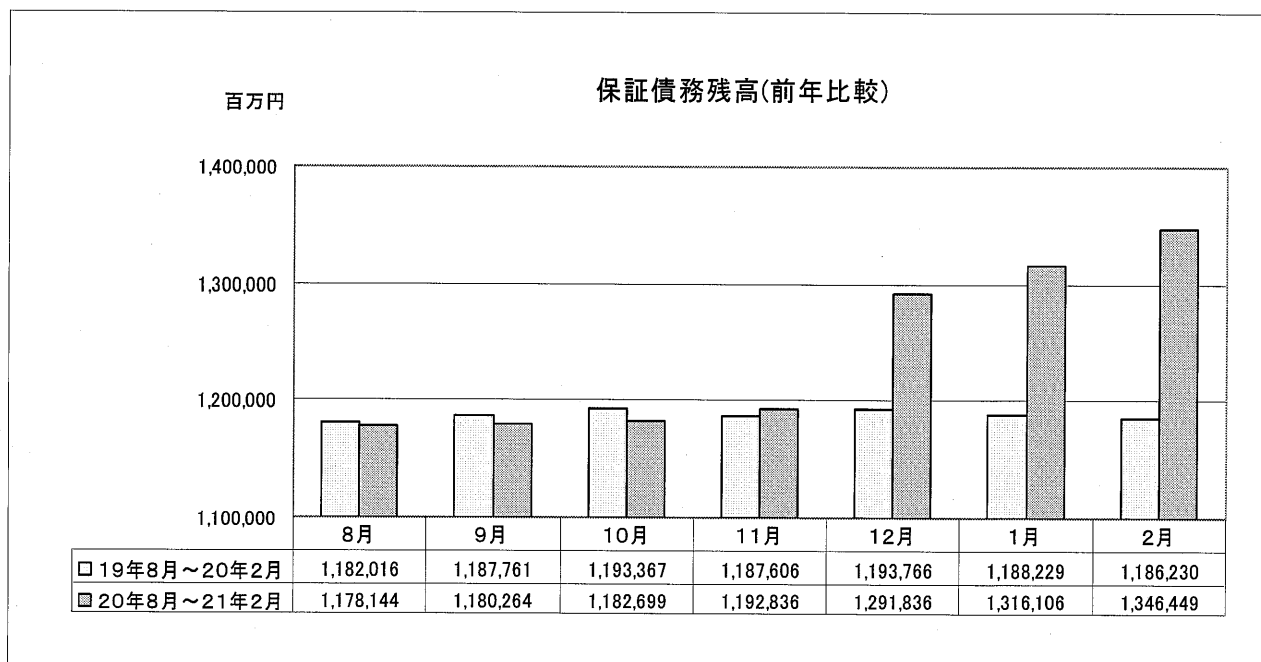
金融機関群別

2月の金融機関群別保証承諾の状況は、都市銀行 13,116 百万円(前年同月比 313.8%)、地方銀行 7,933 百万円(同 216.0%)、信用組合 3,895 百万円(同 188.2%)、信用金庫 36,888 百万円(同 165.6%)、第二地方銀行 10,529 百万円(同 139.0%)で前年同月を上回った。

2. 保証債務残高

2月末の保証債務残高は、121,211 件(前年同月比 100.4%)、1,346,449 百万円(同 113.5%)となり、件数、金額ともに前年同月を上回った。

*災害融資	2,499 件	17,883 百万円 (構成比 1.3%)
*金融安定化	1,835 件	11,578 百万円 (構成比 0.9%)
*その他の保証	116,877 件	1,316,988 百万円 (構成比 97.8%)
*合計	121,211 件	1,346,449 百万円

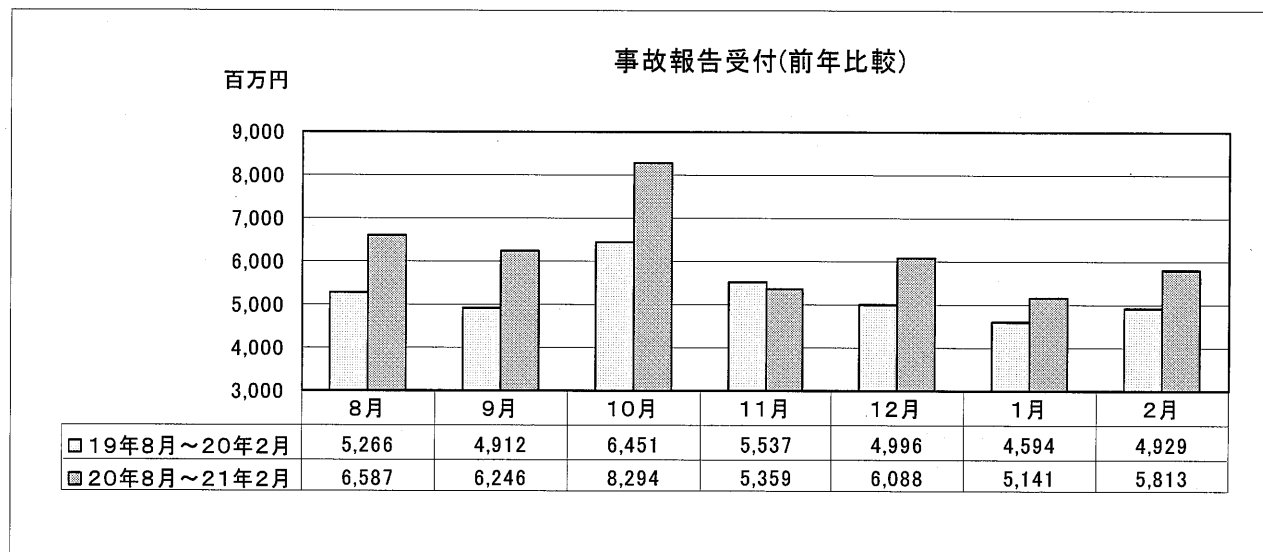


3. 事故報告

2月の事故報告受付は、586件(前年同月比 106.7%)、5,813百万円(同 117.9%)となり、前年同月に比べ、件数は37件、金額は884百万円の増加となった。

事故報告残高については、2月末で2,923件(同 106.2%)、30,322百万円(同 122.0%)となり、件数、金額ともに前年同月を上回った。

*災害融資	受付	19件	147百万円	残高	97件	754百万円	(構成比 2.5%)
*金融安定化	受付	22件	121百万円	残高	128件	737百万円	(構成比 2.4%)
*その他の保証	受付	545件	5,545百万円	残高	2,698件	28,831百万円	(構成比 95.1%)
*合計		586件	5,813百万円	残高	2,923件	30,322百万円	



4. 代位弁済(元利金)

2月の代位弁済は、448件(前年同月比 136.2%)、5,187百万円(同 133.2%)となり、前年同月と比べ、件数は119件、金額は1,294百万円の増加となった。

*災害融資	7件	58百万円	(構成比 1.1%)
*金融安定化	24件	145百万円	(構成比 2.8%)
*その他の保証	417件	4,984百万円	(構成比 96.1%)
*合計	448件	5,187百万円	

