

保証状況＜平成21年3月＞

3月の保証概況

(単位：百万円、%)

	当 月 中				当 期 中			
	件数	前年比	金額	前年比	件数	前年比	金額	前年比
保証申込	4,941	150.6	91,274	181.4	43,545	125.6	767,026	146.4
保証承諾	5,049	151.8	94,947	186.2	41,951	124.9	723,797	144.0
保証債務残高	—	—	—	—	122,417	101.8	1,392,706	116.9
代位弁済	231	64.3	2,998	78.5	4,697	120.8	50,787	128.6

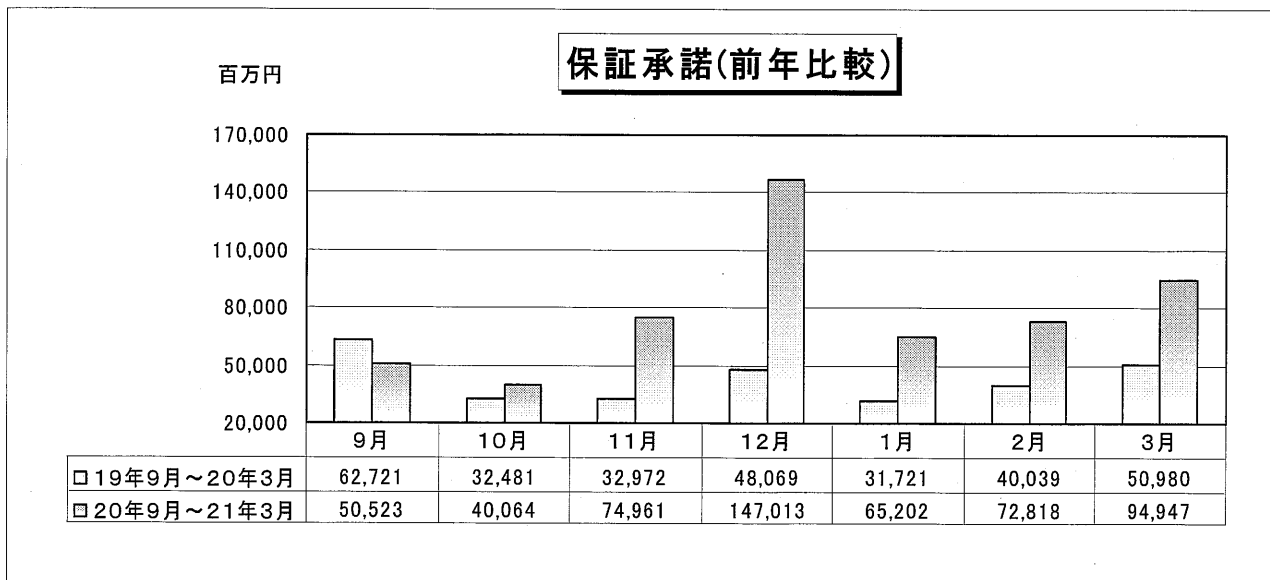
代位弁済は元利

1. 保証承諾

3月の保証承諾は5,049件(前年同月比151.8%)、94,947百万円(同186.2%)となり、引続き緊急保証制度(原材料価格高騰対応等緊急保証制度)の取扱いにより、件数、金額ともに前年同月を大幅に上回った。

また、保証申込は4,941件(同150.6%)、91,274百万円(同181.4%)となり、件数、金額ともに前年同月を大幅に上回った。

なお、緊急保証制度を利用した保証申込は3,169件、61,600百万円、保証承諾は3,330件、65,686百万円となった。



(1) 資金使途別

3月の保証承諾のうち、運転資金は 89,890 百万円(前年同月比 200.3%)、設備資金は 1,587 百万円(同 72.0%) となり、運転資金では前年同月を大幅に上回ったが、設備資金では前年同月を下回った。

(2) 業種別

3月の業種別保証承諾の状況は、飲食店 2,274 百万円(前年同月比 250.5%)、製造業 25,035 百万円(同 238.4%)、運送・倉庫業 5,706 百万円(同 230.0%)、サービス業 10,125 百万円(同 212.3%)、卸売業 17,973 百万円(同 202.9%)、小売業 9,016 百万円(同 171.5%)、建設業 21,903 百万円(同 145.3%)では前年同月を上回ったが、不動産業 2,737 百万円(同 91.3%)では前年同月を下回った。

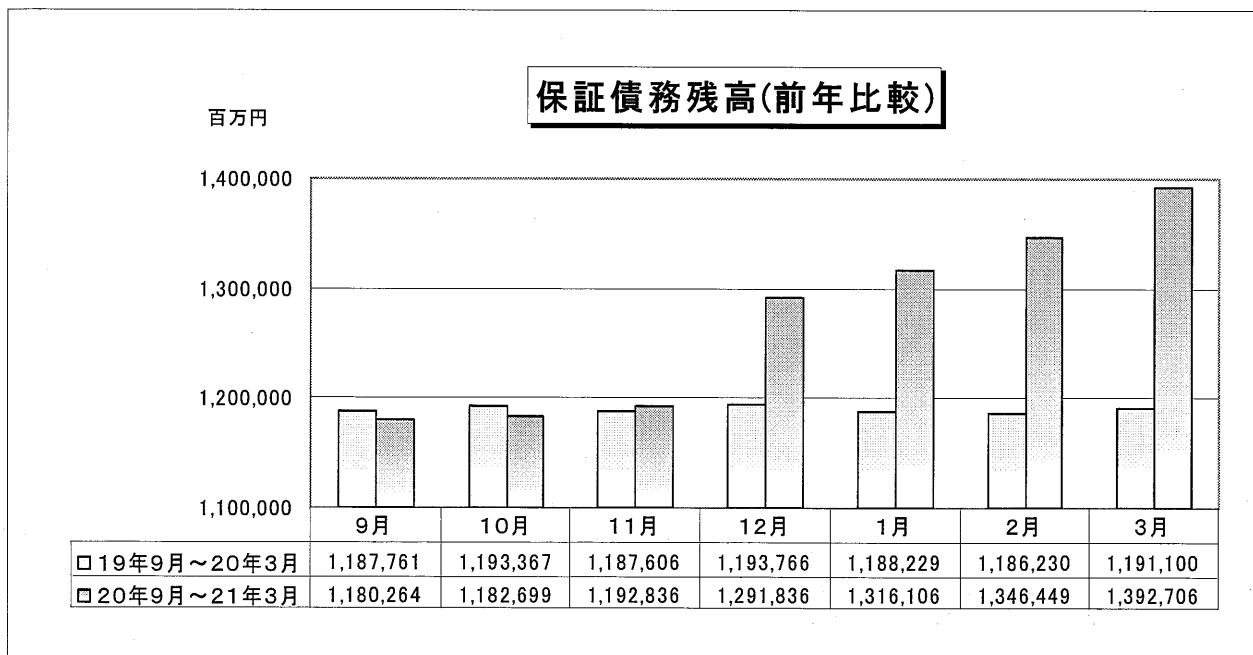
(3) 金融機関群別

3月の金融機関群別保証承諾の状況は、都市銀行 17,002 百万円(前年同月比 295.7%)、信用組合 7,709 百万円(同 216.2%)、地方銀行 9,923 百万円(同 194.3%)、信用金庫 44,567 百万円(同 169.5%)、第二地方銀行 15,294 百万円(同 150.9%)で前年同月を上回った。

2. 保証債務残高

3月末の保証債務残高は、122,417 件(前年同月比 101.8%)、1,392,706 百万円(同 116.9%)となり、件数、金額ともに前年同月を上回った。

*災害融資	2,445 件	17,531 百万円 (構成比 1.3%)
*金融安定化	1,775 件	11,165 百万円 (構成比 0.8%)
*その他の保証	118,197 件	1,364,010 百万円 (構成比 97.9%)
*合計	122,417 件	1,392,706 百万円

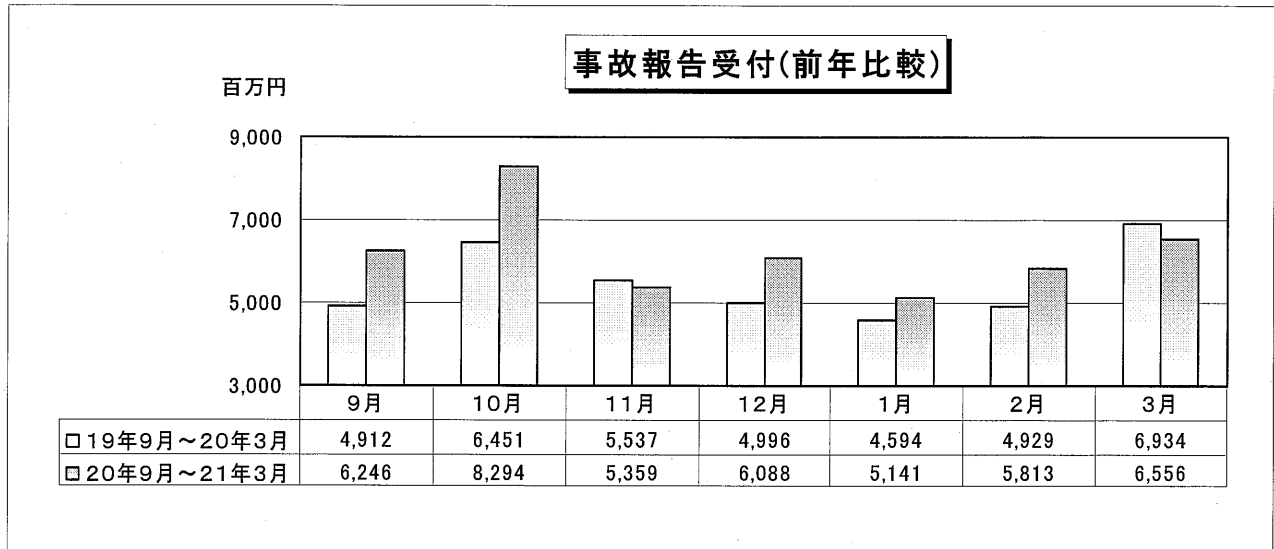


3. 事故報告

3月の事故報告受付は、669件(前年同月比111.3%)、6,556百万円(同94.5%)となり、前年同月に比べ、件数は68件の増加、金額は378百万円の減少となった。

事故報告残高については、3月末で3,146件(同112.5%)、32,453百万円(同122.7%)となり、件数、金額ともに前年同月を上回った。

*災害融資	受付	30件	156百万円	残高	108件	732百万円	(構成比 2.3%)
*金融安定化	受付	37件	202百万円	残高	129件	728百万円	(構成比 2.2%)
*その他の保証	受付	602件	6,198百万円	残高	2,909件	30,993百万円	(構成比 95.5%)
*合計		669件	6,556百万円	残高	3,146件	32,453百万円	



4. 代位弁済(元利金)

3月の代位弁済は、231件(前年同月比64.3%)、2,998百万円(同78.5%)となり、前年同月と比べ、件数は128件、金額は822百万円の減少となった。

*災害融資	7件	57百万円	(構成比 1.9%)
*金融安定化	19件	120百万円	(構成比 4.0%)
*その他の保証	205件	2,821百万円	(構成比 94.1%)
*合計	231件	2,998百万円	

