

## 保証状況<平成21年5月>

### 5月の保証概況

(単位：百万円、%)

	当 月 中				当 期 中			
	件数	前年比	金額	前年比	件数	前年比	金額	前年比
保証申込	3,027	114.7	53,553	144.7	6,171	121.3	102,154	149.9
うち緊急保証	1,672	-	31,358	-	3,464	-	61,315	-
保証承諾	2,986	114.9	51,446	145.3	5,786	121.8	94,805	150.3
うち緊急保証	1,677	-	30,580	-	3,307	-	57,523	-
保証債務残高	-	-	-	-	121,939	102.3	1,402,489	118.5
代位弁済	531	155.7	5,263	149.9	1,047	142.6	11,593	163.4

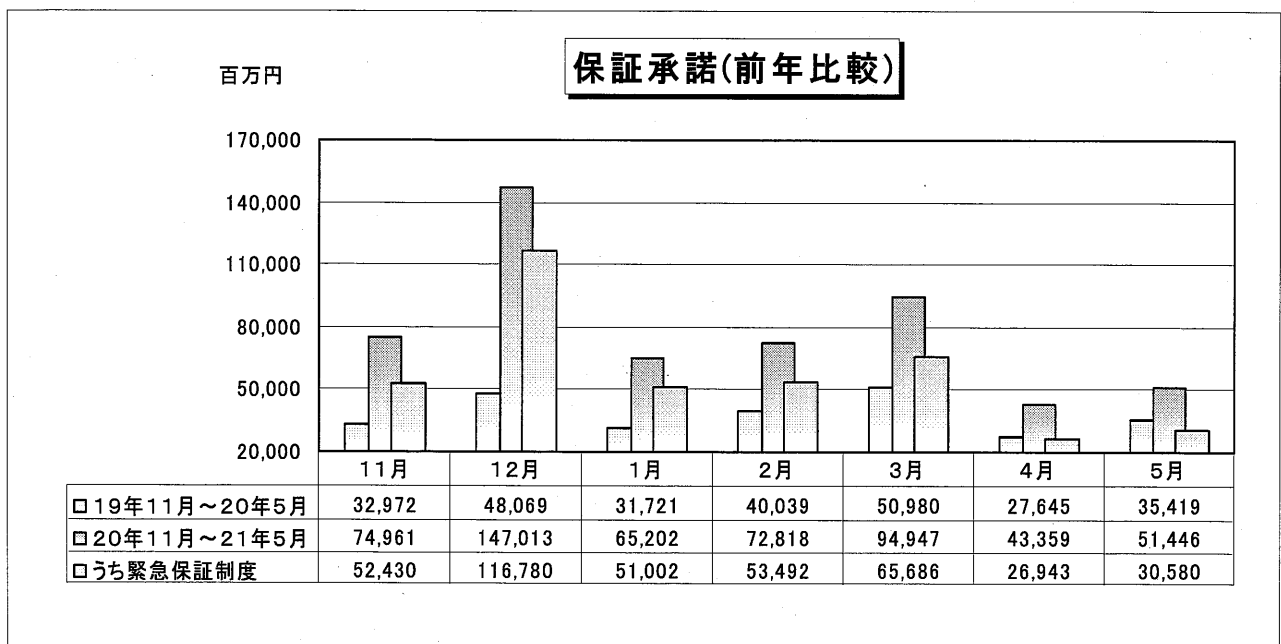
代位弁済は元利

### 1. 保証承諾

5月の保証承諾は2,986件(前年同月比114.9%)、51,446百万円(同145.3%)となり、引続き緊急保証制度の取扱いにより、件数、金額ともに前年同月を上回った。

また、保証申込は3,027件(同114.7%)、53,553百万円(同144.7%)となり、件数、金額ともに前年同月を上回った。

なお、緊急保証制度の保証申込は1,672件(全保証申込に占める構成比55.2%)、31,358百万円(同58.6%)、保証承諾は1,677件(全保証承諾に占める構成比56.2%)、30,580百万円(同59.4%)となった。



### (1) 資金使途別

5月の保証承諾のうち、運転資金は 47,946 百万円(前年同月比 152.9%)、設備資金は 1,060 百万円(同 73.1%) となり、運転資金では前年同月を上回ったが、設備資金は前年同月を下回った。

### (2) 業種別

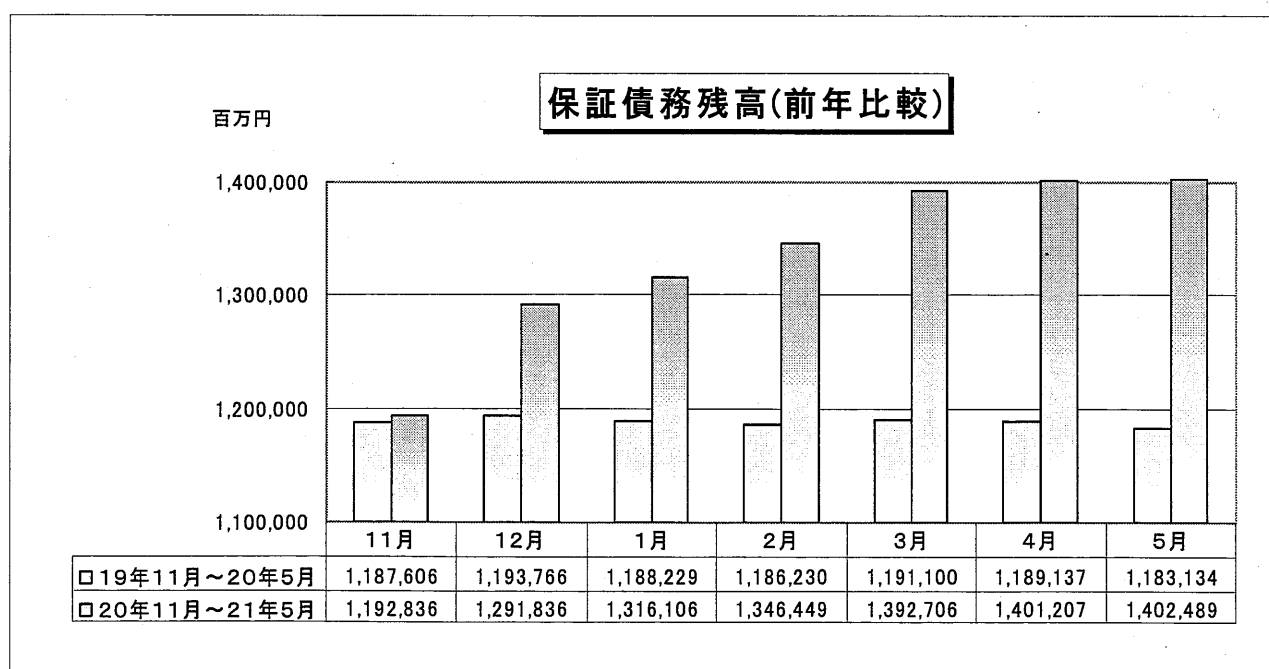
5月の業種別保証承諾の状況は、製造業 12,496 百万円(前年同月比 203.6%)、卸売業 9,562 百万円(同 168.5%)、運送・倉庫業 2,642 百万円(同 158.4%)、サービス業 5,180 百万円(同 138.3%)、飲食店 1,114 百万円(同 126.3%)、建設業 13,347 百万円(同 121.9%)、不動産業 2,195 百万円(同 115.3%)、小売業 4,758 百万円(同 106.9%)などで前年同月を上回った。

### (3) 金融機関群別

5月の金融機関群別保証承諾の状況は、都市銀行 6,230 百万円(前年同月比 261.5%)、地方銀行 4,708 百万円(同 157.4%)、信用組合 2,915 百万円(同 135.8%)、信用金庫 30,171 百万円(同 135.4%)、第二地方銀行 7,200 百万円(同 131.6%)で前年同月を上回った。

## 2. 保証債務残高

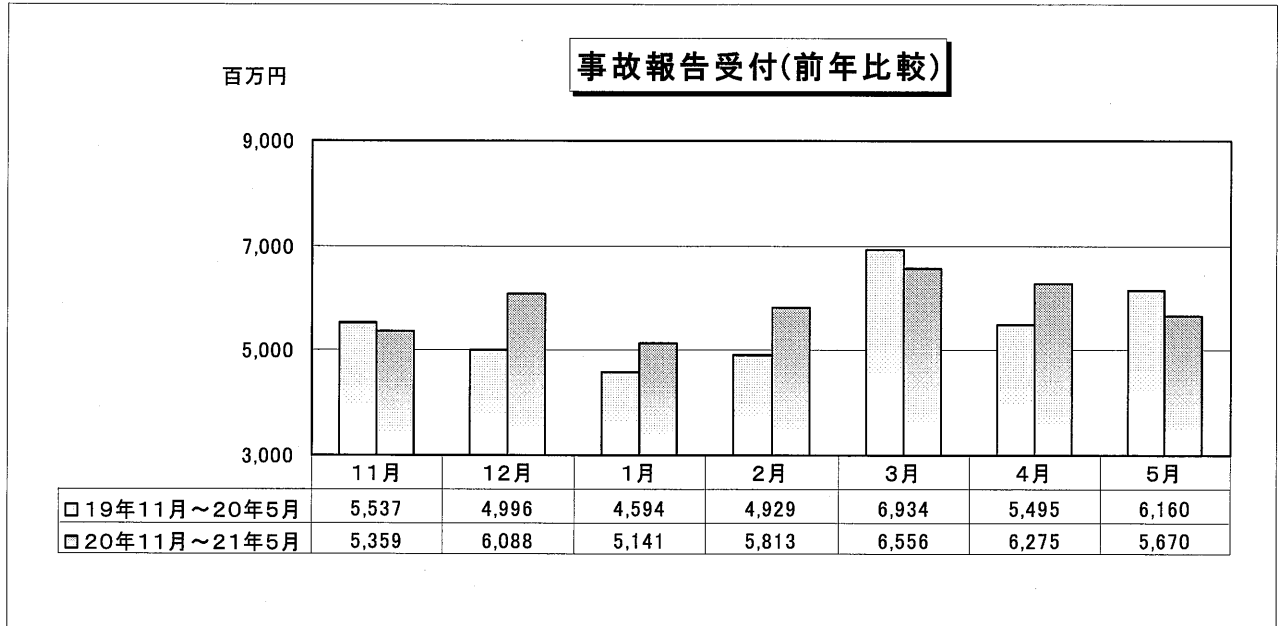
5月末の保証債務残高は、121,939 件(前年同月比 102.3%)、1,402,489 百万円(同 118.5%)となり、件数、金額ともに前年同月を上回った。



### 3. 事故報告

5月の事故報告受付は、546件(前年同月比 87.1%)、5,670 百万円(同 92.0%)となり、前年同月に比べ、件数は81件、金額は490百万円の減少となった。

事故報告残高については、5月末で2,834件(同 96.0%)、29,792百万円(同 104.8%)となり、件数では前年同月を下回ったが、金額では前年同月を上回った。



### 4. 代位弁済(元利金)

5月の代位弁済は、531件(前年同月比 155.7%)、5,263百万円(同 149.9%)となり、前年同月と比べ、件数は190件、金額は1,752百万円の増加となった。

