

保証状況＜平成21年6月＞

6月の保証概況

(単位：百万円、%)

	当 月 中				当 期 中			
	件数	前年比	金額	前年比	件数	前年比	金額	前年比
保証申込	4,363	149.5	84,369	193.8	10,534	131.6	186,523	167.0
うち緊急保証	2,363	-	47,564	-	5,827	-	108,878	-
保証承諾	4,143	148.2	78,336	191.5	9,929	131.6	173,141	166.5
うち緊急保証	2,278	-	44,766	-	5,585	-	102,290	-
保証債務残高	-	-	-	-	121,792	102.6	1,415,839	119.9
代位弁済	592	160.9	5,917	147.8	1,639	148.7	17,510	157.8

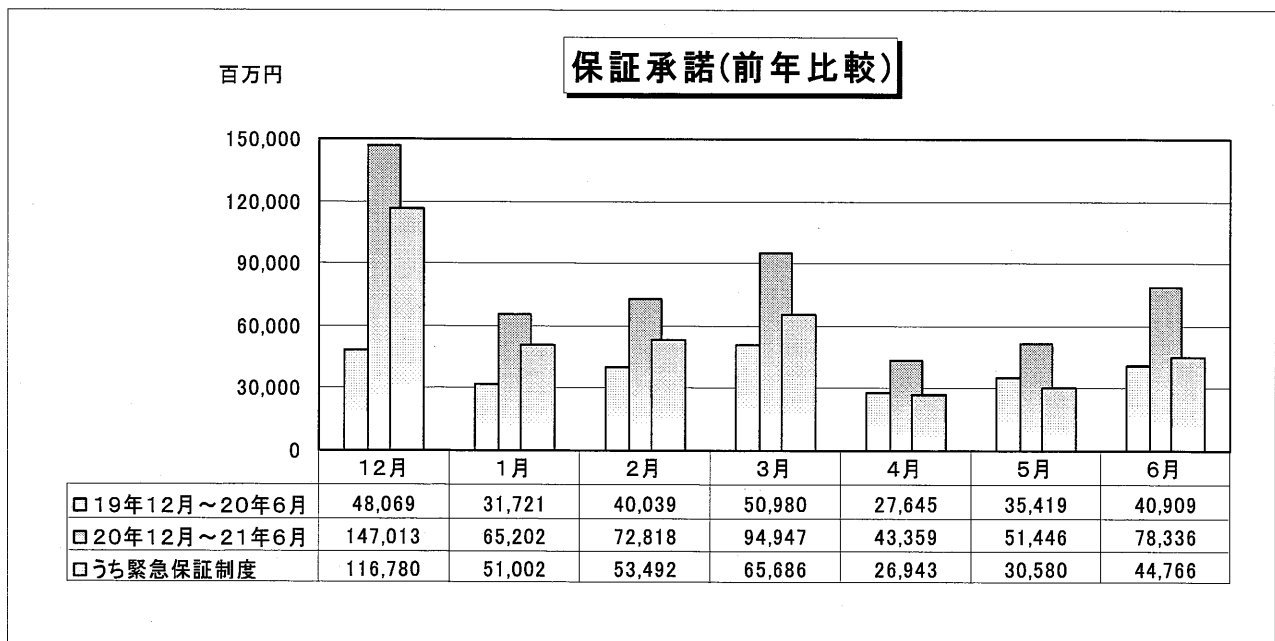
代位弁済は元利

1. 保証承諾

6月の保証承諾は4,143件(前年同月比148.2%)、78,336百万円(同191.5%)となり、引続き緊急保証制度の取扱いにより、件数、金額ともに前年同月を上回った。

また、保証申込は4,363件(同149.5%)、84,369百万円(同193.8%)となり、件数、金額ともに前年同月を上回った。

なお、緊急保証制度の保証申込は2,363件(全保証申込に占める構成比54.2%)、47,564百万円(同56.4%)、保証承諾は2,278件(全保証承諾に占める構成比55.0%)、44,766百万円(同57.1%)となった。



(1) 資金使途別

6月の保証承諾のうち、運転資金は 73,516 百万円(前年同月比 197.2%)、設備資金は 1,269 百万円(同 116.7%) となり、運転資金、設備資金ともに前年同月を上回った。

(2) 業種別

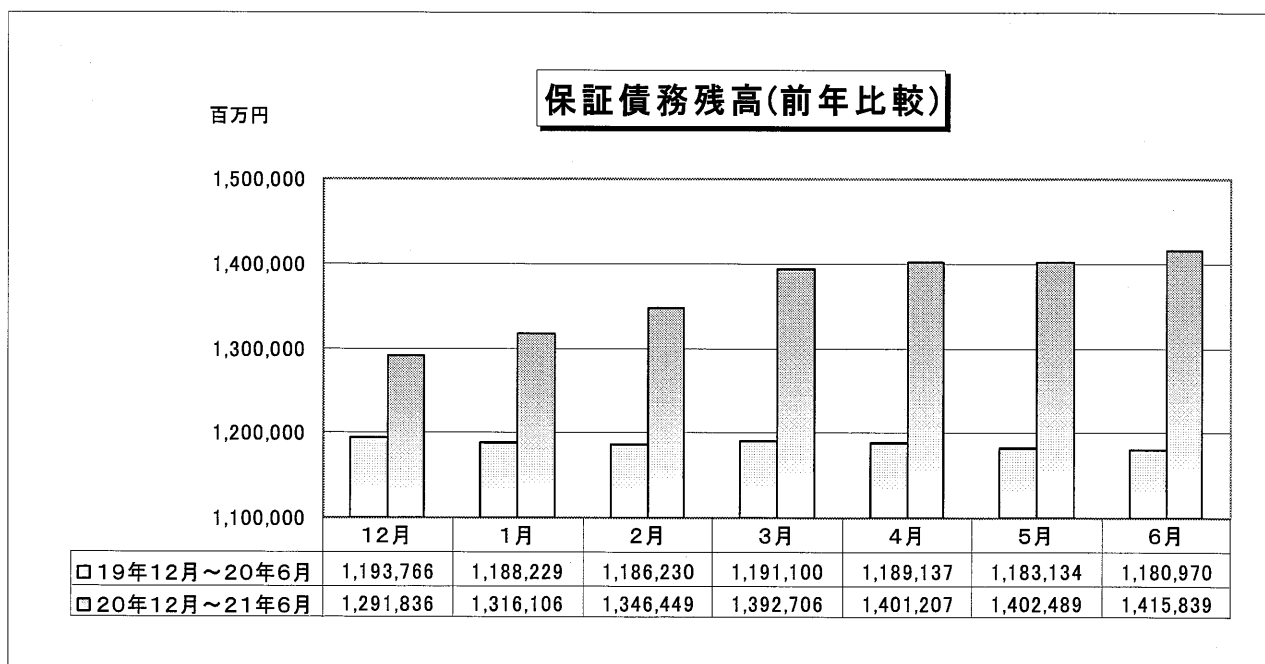
6月の業種別保証承諾の状況は、製造業 17,207 百万円(前年同月比 234.3%)、卸売業 13,833 百万円(同 227.3%)、サービス業 9,004 百万円(同 206.5%)、飲食店 2,212 百万円(同 198.5%)、不動産業 3,465 百万円(同 191.3%)、小売業 8,934 百万円(同 165.9%)、建設業 19,575 百万円(同 162.0%)、運送・倉庫業 3,982 百万円(同 151.1%)などで前年同月を上回った。

(3) 金融機関群別

6月の金融機関群別保証承諾の状況は、都市銀行 8,162 百万円(前年同月比 247.4%)、第二地方銀行 17,214 百万円(同 237.0%)、地方銀行 7,960 百万円(同 232.0%)、信用金庫 40,781 百万円(同 169.1%)、信用組合 4,158 百万円(同 157.8%)で前年同月を上回った。

2. 保証債務残高

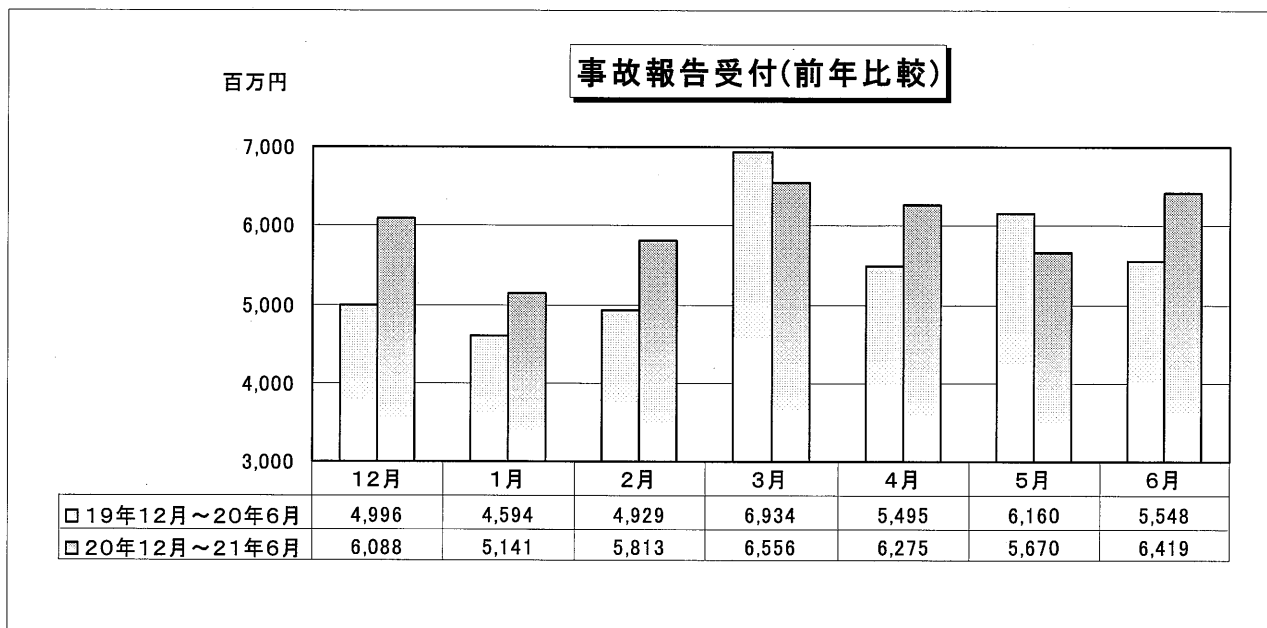
6月末の保証債務残高は、121,792 件(前年同月比 102.6%)、1,415,839 百万円(同 119.9%)となり、件数、金額ともに前年同月を上回った。



3. 事故報告

6月の事故報告受付は、620件(前年同月比 102.6%)、6,419 百万円(同 115.7%)となり、前年同月に比べ、件数は16件、金額は871百万円の増加となった。

事故報告残高については、6月末で2,630件(同 89.5%)、28,375 百万円(同 100.2%)となり、件数では前年同月を下回ったが、金額では前年同月を上回った。



4. 代位弁済(元利息)

6月の代位弁済は、592件(前年同月比 160.9%)、5,917 百万円(同 147.8%)となり、前年同月と比べ、件数は224件、金額は1,913百万円の増加となった。

