

保証状況＜平成21年7月＞

7月の保証概況

(単位：百万円、%)

	当 月 中				当 期 中			
	件数	前年比	金額	前年比	件数	前年比	金額	前年比
保証申込	3,812	135.3	68,288	162.9	14,346	132.5	254,811	165.9
うち緊急保証	2,024	-	38,321	-	7,851	-	147,199	-
保証承諾	3,832	140.1	68,967	170.0	13,761	133.9	242,108	167.5
うち緊急保証	2,080	-	39,195	-	7,665	-	141,484	-
保証債務残高	-	-	-	-	121,883	103.0	1,434,115	121.5
代位弁済	483	138.0	5,725	158.6	2,122	146.1	23,235	158.0

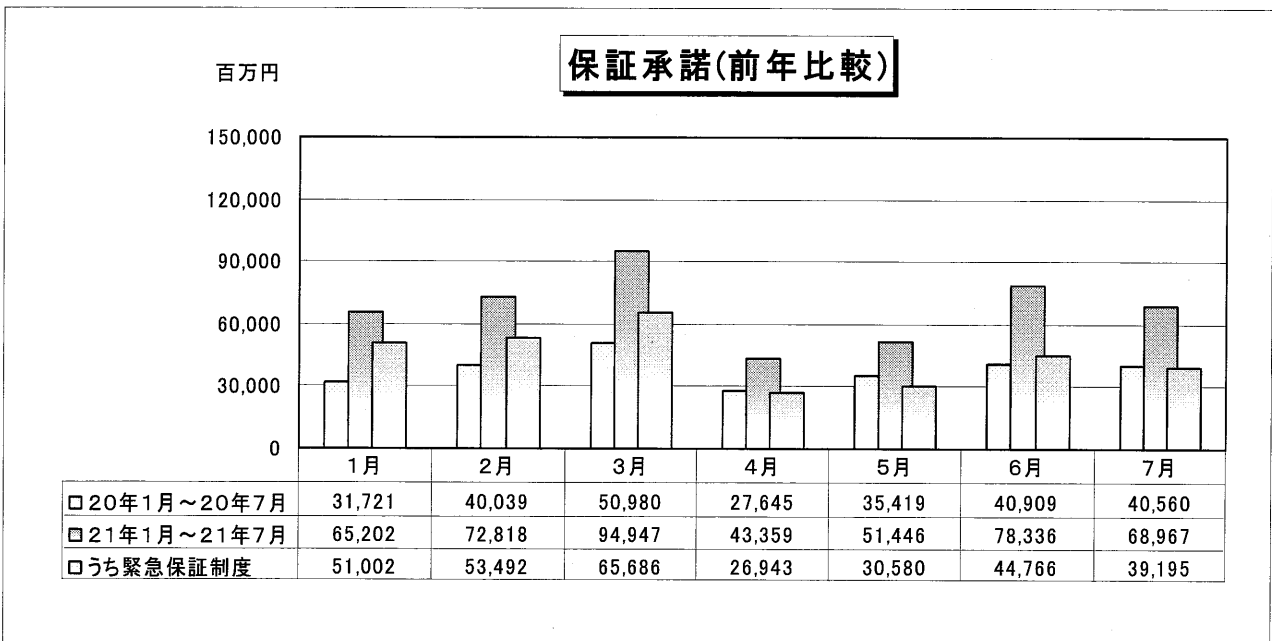
代位弁済は元利

1. 保証承諾

7月の保証承諾は3,832件(前年同月比140.1%)、68,967百万円(同170.0%)となり、引続き緊急保証制度の取扱いにより、件数、金額ともに前年同月を上回った。

また、保証申込は3,812件(同135.3%)、68,288百万円(同162.9%)となり、件数、金額ともに前年同月を上回った。

なお、緊急保証制度の保証申込は2,024件(全保証申込に占める構成比53.1%)、38,321百万円(同56.1%)、保証承諾は2,080件(全保証承諾に占める構成比54.3%)、39,195百万円(同56.8%)となった。



(1) 資金使途別

7月の保証承諾のうち、運転資金は 64,876 百万円(前年同月比 179.0%)、設備資金は 1,045 百万円(同 74.2%) となり、運転資金では前年同月を上回ったが、設備資金では前年同月を下回った。

(2) 業種別

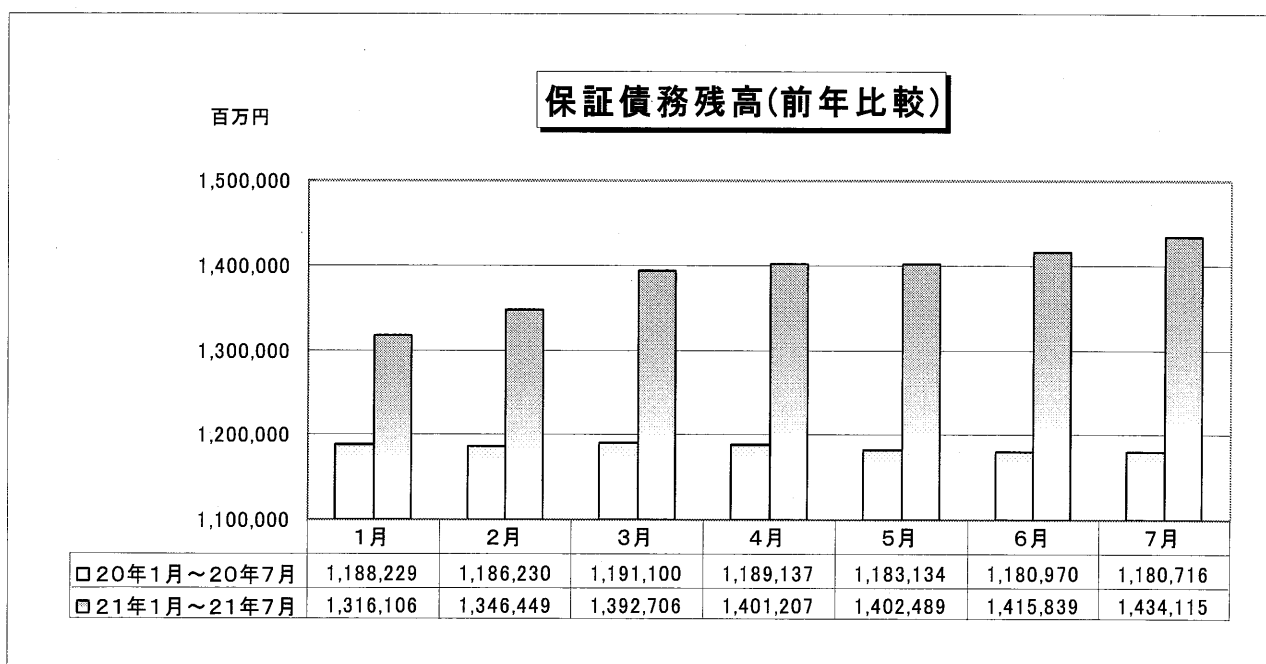
7月の業種別保証承諾の状況は、飲食店 2,014 百万円(前年同月比 214.4%)、卸売業 13,204 百万円(同 205.7%)、製造業 15,402 百万円(同 205.0%)、サービス業 8,184 百万円(同 176.6%)、小売業 7,624 百万円(同 156.9%)、建設業 16,408 百万円(同 144.9%)、運送・倉庫業 3,317 百万円(同 136.0%)、不動産業 2,628 百万円(同 112.8%)などで前年同月を上回った。

(3) 金融機関群別

7月の金融機関群別保証承諾の状況は、地方銀行 7,259 百万円(前年同月比 229.7%)、都市銀行 8,980 百万円(同 213.4%)、信用金庫 38,727 百万円(同 167.9%)、信用組合 4,207 百万円(同 154.5%)、第二地方銀行 9,632 百万円(同 129.2%)で前年同月を上回った。

2. 保証債務残高

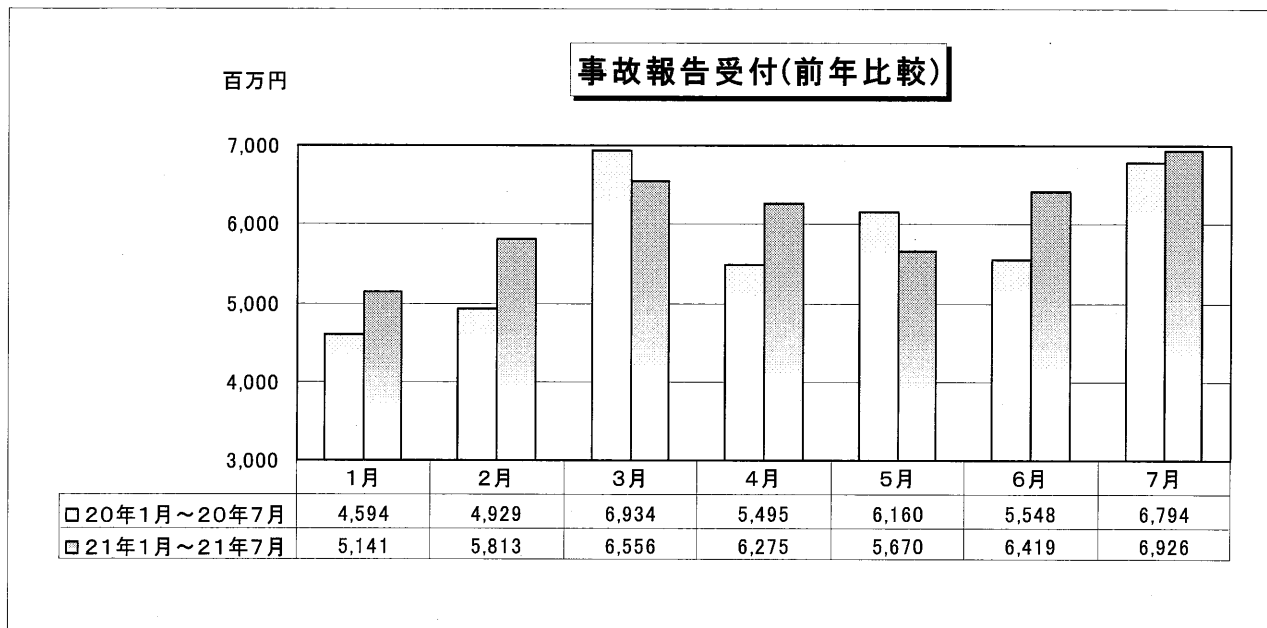
7月末の保証債務残高は、121,883 件(前年同月比 103.0%)、1,434,115 百万円(同 121.5%)となり、件数、金額ともに前年同月を上回った。



3. 事故報告

7月の事故報告受付は、635件(前年同月比 98.3%)、6,926百万円(同 101.9%)となり、前年同月に比べ、件数は11件の減少、金額は132百万円の増加となった。

事故報告残高については、7月末で2,593件(同 85.2%)、27,952百万円(同 93.0%)となり、件数、金額ともに前年同月を下回った。



4. 代位弁済(元利金)

7月の代位弁済は、483件(前年同月比 138.0%)、5,725百万円(同 158.6%)となり、前年同月と比べ、件数は133件、金額は2,117百万円の増加となった。

