

## 保証状況<平成21年8月>

### 8月の保証概況

(単位：百万円、%)

	当 月 中				当 期 中			
	件数	前年比	金額	前年比	件数	前年比	金額	前年比
保証申込	3,154	132.1	57,241	167.9	17,500	132.5	312,052	166.2
うち緊急保証	1,595	-	31,006	-	9,446	-	178,205	-
保証承諾	3,122	130.6	56,153	166.5	16,883	133.2	298,260	167.3
うち緊急保証	1,599	-	30,122	-	9,264	-	171,606	-
保証債務残高	-	-	-	-	121,989	103.5	1,444,847	122.6
代位弁済	483	121.4	5,589	141.3	2,605	140.8	28,825	154.4

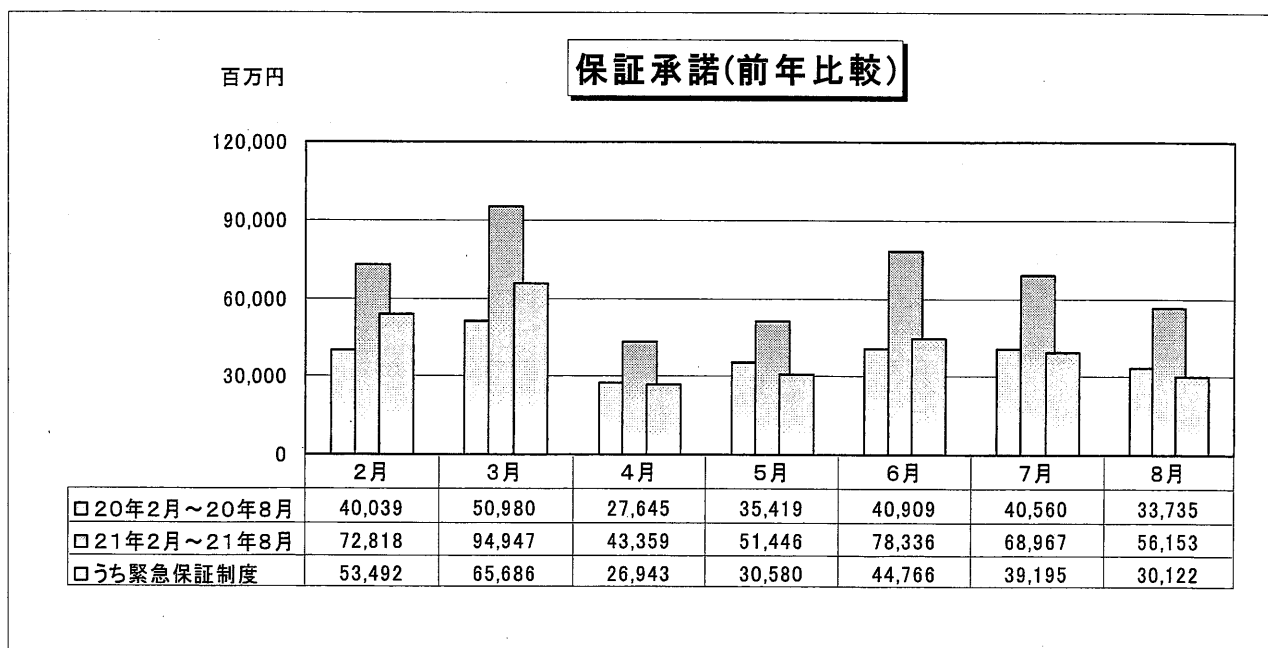
代位弁済は元利

### 1. 保証承諾

8月の保証承諾は3,122件(前年同月比130.6%)、56,153百万円(同166.5%)となり、引続き緊急保証制度の取扱いにより、件数、金額ともに前年同月を上回った。

また、保証申込は3,154件(同132.1%)、57,241百万円(同167.9%)となり、件数、金額ともに前年同月を上回った。

なお、緊急保証制度の保証申込は1,595件(全保証申込に占める構成比50.6%)、31,006百万円(同54.2%)、保証承諾は1,599件(全保証承諾に占める構成比51.2%)、30,122百万円(同53.6%)となった。



### (1) 資金使途別

8月の保証承諾のうち、運転資金は 52,728 百万円(前年同月比 177.9%)、設備資金は 1,107 百万円(同 89.0%) となり、運転資金では前年同月を上回ったが、設備資金では前年同月を下回った。

### (2) 業種別

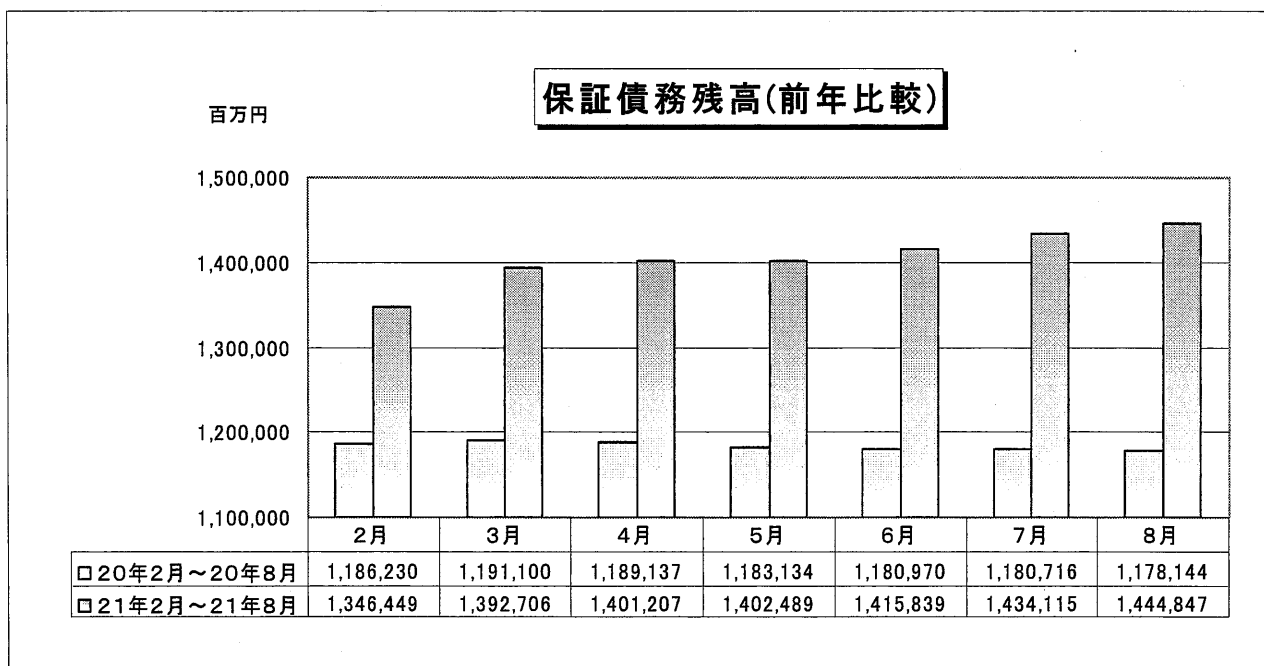
8月の業種別保証承諾の状況は、飲食店 1,485 百万円(前年同月比 284.4%)、製造業 13,306 百万円(同 202.8%)、卸売業 10,568 百万円(同 200.8%)、サービス業 5,749 百万円(同 158.1%)、小売業 6,884 百万円(同 156.0%)、運送・倉庫業 2,370 百万円(同 148.9%)、建設業 14,025 百万円(同 143.3%)では前年同月を上回ったが、不動産業 1,719 百万円(同 90.0%)では前年同月を下回った。

### (3) 金融機関群別

8月の金融機関群別保証承諾の状況は、都市銀行 8,290 百万円(前年同月比 263.1%)、地方銀行 5,987 百万円(同 235.2%)、信用組合 4,800 百万円(同 182.9%)、信用金庫 29,011 百万円(同 149.5%)、第二地方銀行 7,890 百万円(同 132.4%)で前年同月を上回った。

## 2. 保証債務残高

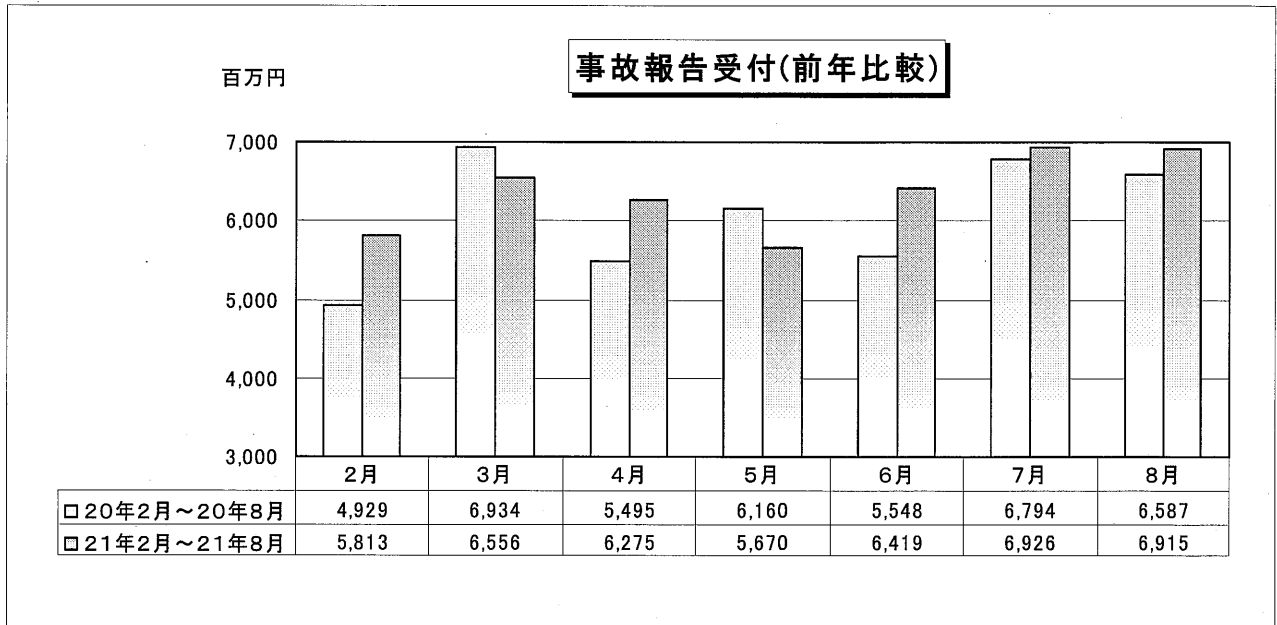
8月末の保証債務残高は、121,989 件(前年同月比 103.5%)、1,444,847 百万円(同 122.6%)となり、件数、金額ともに前年同月を上回った。



### 3. 事故報告

8月の事故報告受付は、529件(前年同月比 85.2%)、6,915 百万円(同 105.0%)となり、前年同月に比べ、件数は92件の減少、金額は328百万円の増加となった。

事故報告残高については、8月末で2,462件(同 80.6%)、27,817 百万円(同 90.5%)となり、件数、金額ともに前年同月を下回った。



### 4. 代位弁済(元利金)

8月の代位弁済は、483件(前年同月比 121.4%)、5,589 百万円(同 141.3%)となり、前年同月と比べ、件数は85件、金額は1,633百万円の増加となった。

