

## 保証状況＜平成21年9月＞

### 9月の保証概況

(単位：百万円、%)

	当 月 中				当 期 中			
	件数	前年比	金額	前年比	件数	前年比	金額	前年比
保証申込	3,564	108.3	68,543	132.1	21,064	127.6	380,596	158.8
うち緊急保証	1,749	-	35,169	-	11,195	-	213,374	-
保証承諾	3,676	116.2	69,976	138.5	20,559	129.8	368,236	160.9
うち緊急保証	1,817	-	36,048	-	11,081	-	207,655	-
保証債務残高	-	-	-	-	122,067	103.9	1,456,134	123.4
代位弁済	515	113.7	5,802	121.3	3,120	135.5	34,627	147.7

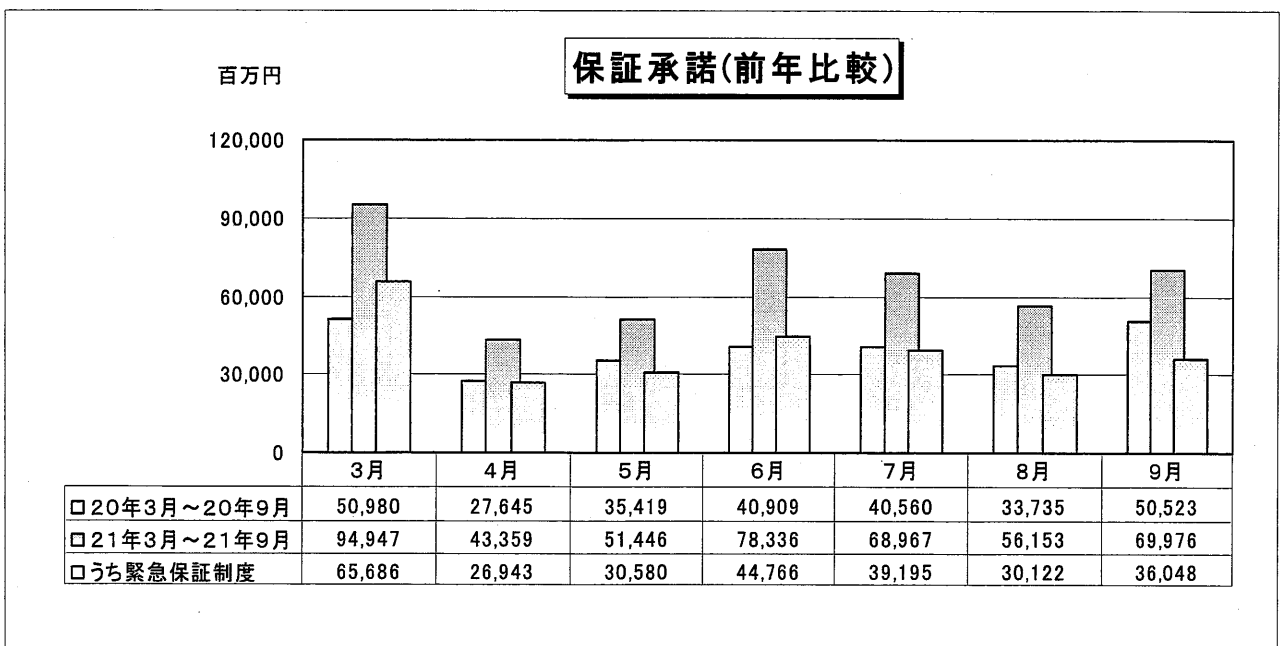
代位弁済は元利

### 1. 保証承諾

9月の保証承諾は3,676件(前年同月比116.2%)、69,976百万円(同138.5%)となり、引続き緊急保証制度の取扱いにより、件数、金額ともに前年同月を上回った。

また、保証申込は3,564件(同108.3%)、68,543百万円(同132.1%)となり、件数、金額ともに前年同月を上回った。

なお、緊急保証制度の保証申込は1,749件(全保証申込に占める構成比49.1%)、35,169百万円(同51.3%)、保証承諾は1,817件(全保証承諾に占める構成比49.4%)、36,048百万円(同51.5%)となった。



### (1) 資金使途別

9月の保証承諾のうち、運転資金は 65,992 百万円(前年同月比 145.6%)、設備資金は 1,448 百万円(同 141.3%) となり、運転資金、設備資金ともに前年同月を上回った。

### (2) 業種別

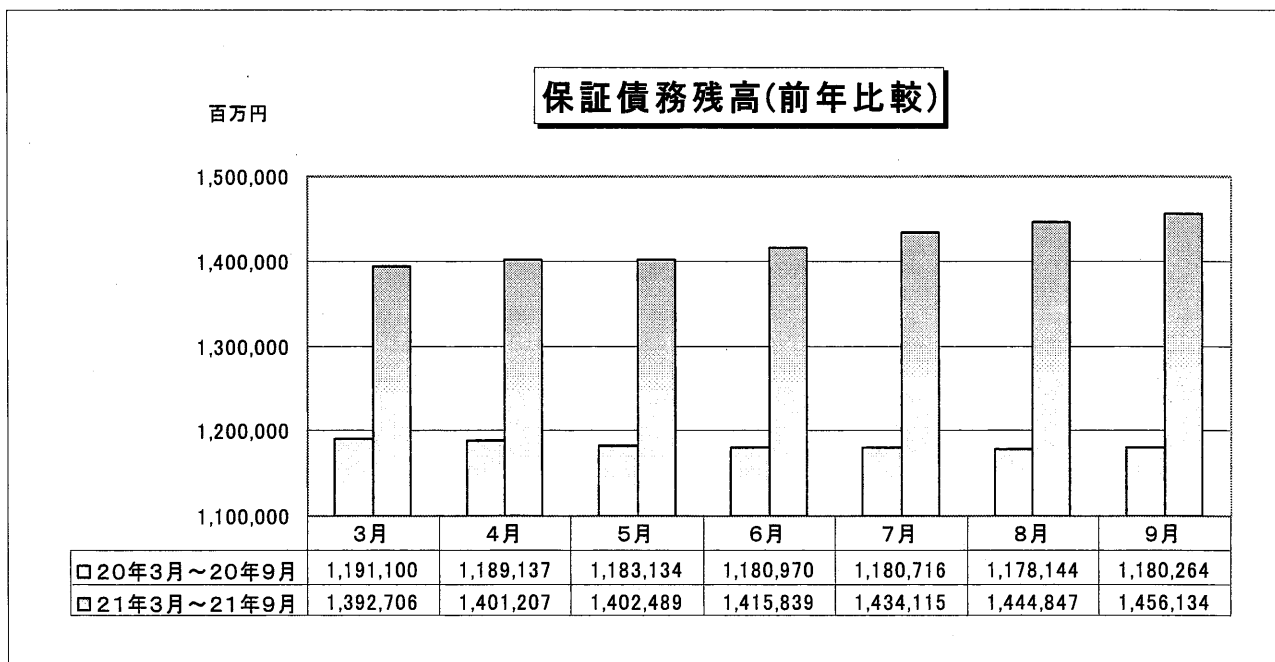
9月の業種別保証承諾の状況は、サービス業 7,864 百万円(前年同月比 163.2%)、製造業 16,246 百万円(同 152.3%)、飲食店 1,541 百万円(同 149.4%)、卸売業 11,993 百万円(同 140.3%)、小売業 7,780 百万円(同 136.7%)、建設業 17,201 百万円(同 127.5%)、不動産業 3,321 百万円(同 121.4%)、運送・倉庫業 3,836 百万円(同 114.7%)で前年同月を上回った。

### (3) 金融機関群別

9月の金融機関群別保証承諾の状況は、都市銀行 11,577 百万円(前年同月比 267.1%)、地方銀行 7,788 百万円(同 208.5%)、信用組合 4,196 百万円(同 126.7%)、信用金庫 34,597 百万円(同 126.1%)、第二地方銀行 11,649 百万円(同 101.6%)で前年同月を上回った。

## 2. 保証債務残高

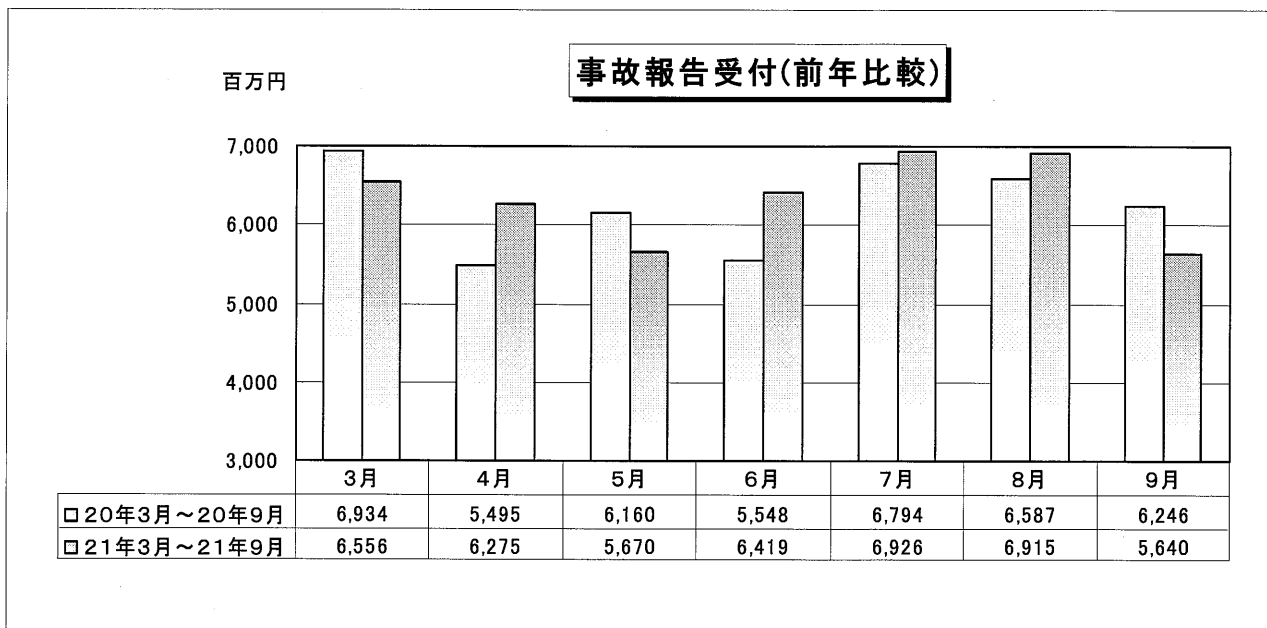
9月末の保証債務残高は、122,067 件(前年同月比 103.9%)、1,456,134 百万円(同 123.4%) となり、件数、金額ともに前年同月を上回った。



### 3. 事故報告

9月の事故報告受付は、544 件(前年同月比 90.5%)、5,640 百万円(同 90.3%)となり、前年同月に比べ、件数は 57 件、金額は 607 百万円の減少となった。

事故報告残高については、9月末で 2,282 件(同 76.2%)、25,799 百万円(同 84.2%)となり、件数、金額ともに前年同月を下回った。



### 4. 代位弁済(元利金)

9月の代位弁済は、515 件(前年同月比 113.7%)、5,802 百万円(同 121.3%)となり、前年同月と比べ、件数は 62 件、金額は 1,018 百万円の増加となった。

