

## 保証状況＜平成21年10月＞

### 10月の保証概況

(単位：百万円、%)

	当 月 中				当 期 中			
	件数	前年比	金額	前年比	件数	前年比	金額	前年比
保証申込	2,864	105.1	47,091	112.0	23,928	124.4	427,687	151.8
うち緊急保証	1,346	-	23,349	-	12,541	-	236,724	-
保証承諾	2,787	103.6	45,575	113.8	23,346	126.0	413,811	153.9
うち緊急保証	1,302	-	22,468	-	12,383	-	230,122	-
保証債務残高	-	-	-	-	121,946	104.0	1,461,392	123.6
代位弁済	382	95.3	3,996	81.5	3,502	129.5	38,622	136.2

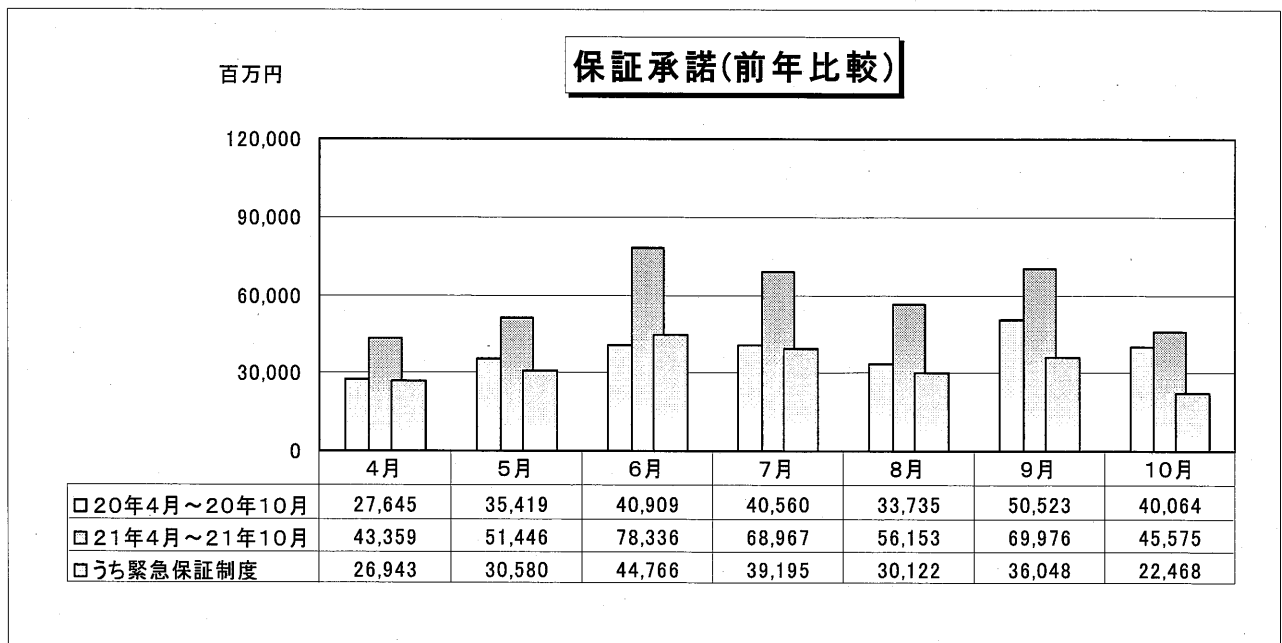
代位弁済は元利

### 1. 保証承諾

10月の保証承諾は 2,787 件(前年同月比 103.6%)、45,575 百万円(同 113.8%)となり、引き続き緊急保証制度の取扱いにより、件数、金額ともに前年同月を上回ったが、前年同月と比較した増加率は緊急保証制度の取扱い開始以降最低の水準となった。

また、保証申込は 2,864 件(同 105.1%)、47,091 百万円(同 112.0%)となり、件数、金額ともに前年同月を上回った。

なお、緊急保証制度の保証申込は 1,346 件(全保証申込に占める構成比 47.0%)、23,349 百万円(同 49.6%)、保証承諾は 1,302 件(全保証承諾に占める構成比 46.7%)、22,468 百万円(同 49.3%)となった。



### (1) 資金使途別

10月の保証承諾のうち、運転資金は 41,734 百万円(前年同月比 116.9%)、設備資金は 844 百万円(同 74.6%) となり、運転資金では前年同月を上回ったが、設備資金では前年同月を下回った。

### (2) 業種別

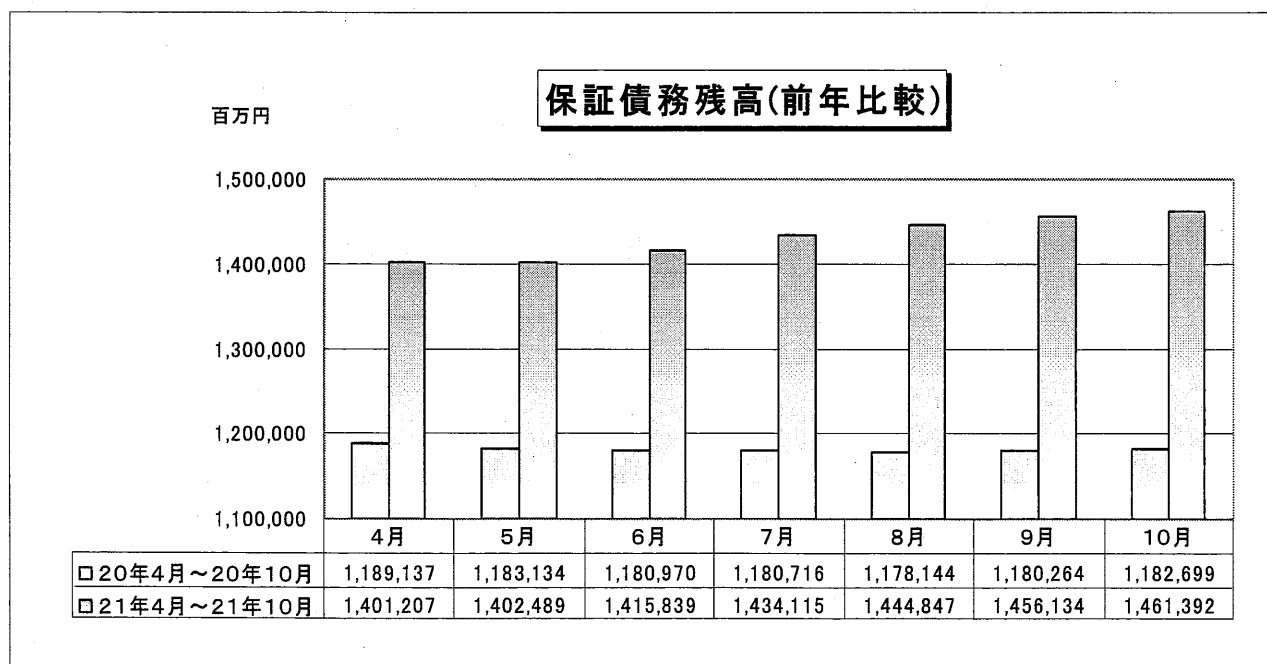
10月の業種別保証承諾の状況は、卸売業 8,151 百万円(前年同月比 136.2%)、製造業 10,026 百万円(同 131.5%)、小売業 5,542 百万円(同 127.3%)、サービス業 4,879 百万円(同 125.2%)、飲食店 1,366 百万円(同 124.6%)、不動産業 1,503 百万円(同 110.7%)では前年同月を上回ったが、建設業 12,042 百万円(同 92.5%)、運送・倉庫業 1,999 百万円(同 75.4%)で前年同月を下回った。

### (3) 金融機関群別

10月の金融機関群別保証承諾の状況は、都市銀行 5,397 百万円(前年同月比 220.9%)、地方銀行 4,733 百万円(同 152.1%)、信用組合 3,196 百万円(同 126.1%)、第二地方銀行 6,986 百万円(同 105.3%)、信用金庫 25,214 百万円(同 100.2%)で前年同月を上回った。

## 2. 保証債務残高

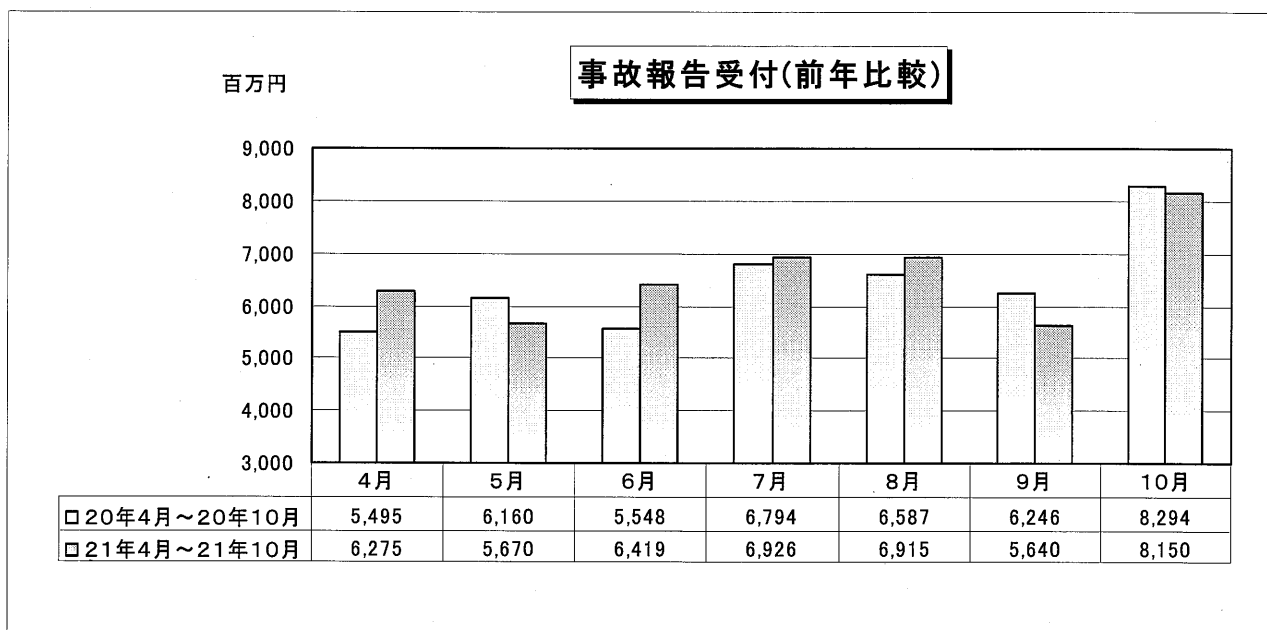
10月末の保証債務残高は、121,946 件(前年同月比 104.0%)、1,461,392 百万円(同 123.6%)となり、件数、金額ともに前年同月を上回った。



### 3. 事故報告

10月の事故報告受付は、714 件(前年同月比 104.1%)、8,150 百万円(同 98.3%)となり、前年同月に比べ、件数は 28 件の増加、金額は 144 百万円の減少となった。

事故報告残高については、10月末で 2,422 件(同 78.9%)、28,157 百万円(同 87.5%)となり、件数、金額ともに前年同月を下回った。



### 4. 代位弁済(元利金)

10月の代位弁済は、382 件(前年同月比 95.3%)、3,996 百万円(同 81.5%)となり、前年同月と比べ、件数は 19 件、金額は 910 百万円の減少となった。

