

保証状況＜平成21年11月＞

1 1月の保証概況

(単位：百万円、%)

	当 月 中				当 期 中			
	件数	前年比	金額	前年比	件数	前年比	金額	前年比
保証申込	3,126	69.5	54,987	54.7	27,054	114.0	482,674	126.3
うち緊急保証	1,455	55.6	28,506	38.9	13,996	-	265,230	-
保証承諾	2,930	79.4	51,440	68.6	26,276	118.3	465,251	135.3
うち緊急保証	1,397	68.2	27,487	52.4	13,780	-	257,609	-
保証債務残高	-	-	-	-	121,748	103.8	1,461,966	122.6
代位弁済	331	72.0	4,046	83.8	3,833	121.1	42,668	128.6

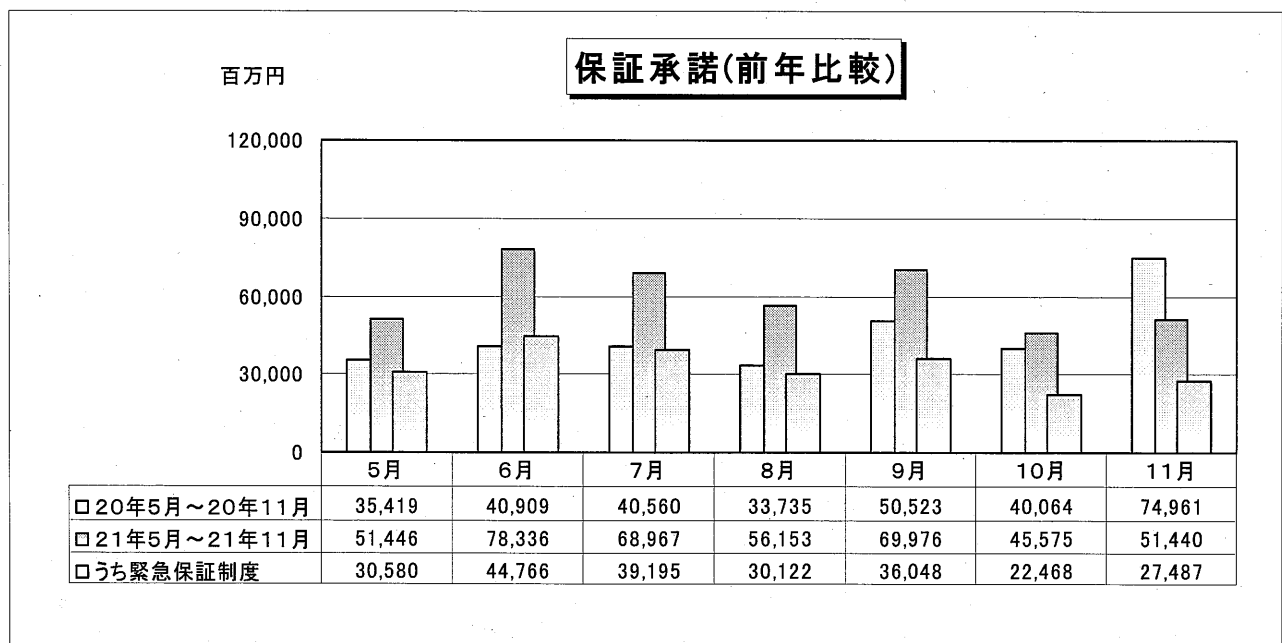
代位弁済は元利

1. 保証承諾

11月の保証承諾は 2,930 件(前年同月比 79.4%)、51,440 百万円(同 68.6%)となり、昨年11月の保証承諾が緊急保証制度の取扱いにより大きく増加していたことから、件数で 758 件、金額で 23,521 百万円前年同月を下回った。

また、保証申込は 3,126 件(同 69.5%)、54,987 百万円(同 54.7%)となり、件数、金額ともに前年同月を下回った。

なお、緊急保証制度の保証申込は 1,455 件(全保証申込に占める構成比 46.5%)、28,506 百万円(同 51.8%)、保証承諾は 1,397 件(全保証承諾に占める構成比 47.7%)、27,487 百万円(同 53.4%)となった。



(1) 資金使途別

11月の保証承諾のうち、運転資金は 48,751 百万円(前年同月比 67.8%)、設備資金は 619 百万円(同 60.0%) となり、運転資金、設備資金ともに前年同月を下回った。

(2) 業種別

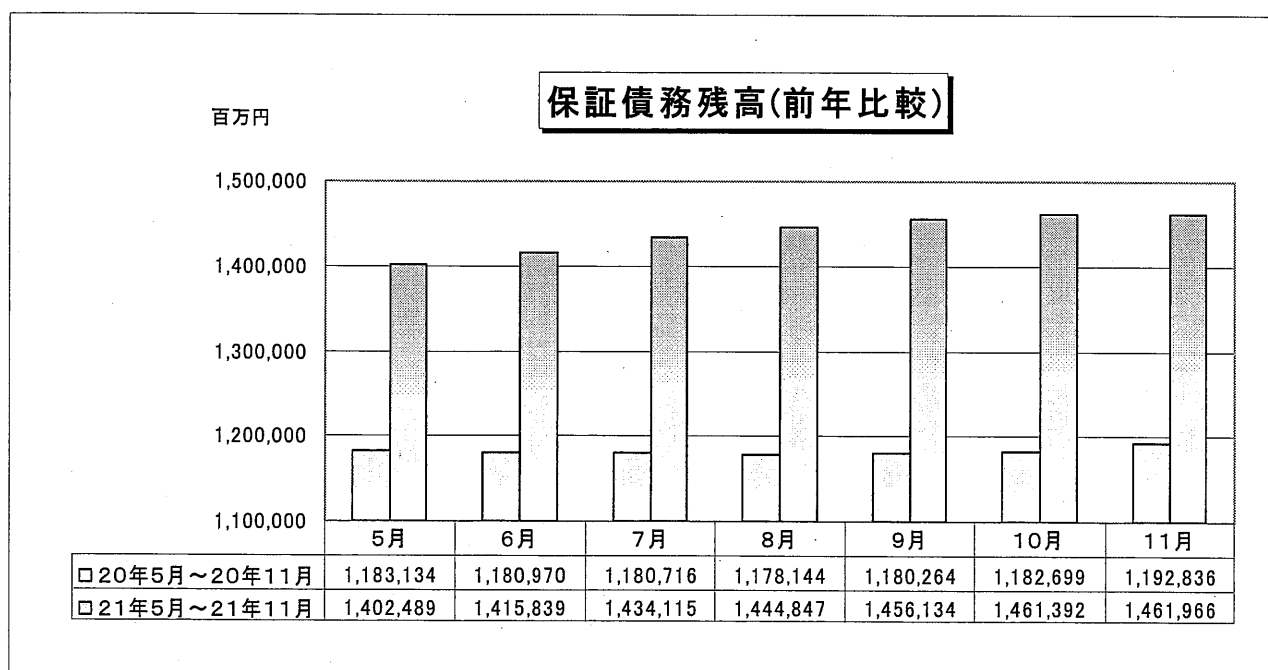
11月の業種別保証承諾の状況は、サービス業 4,918 百万円(前年同月比 117.3%)のみ前年同月を上回ったが、飲食店 1,286 百万円(同 83.4%)、運送・倉庫業 2,840 百万円(同 77.3%)、建設業 14,686 百万円(同 74.0%)、製造業 11,085 百万円(同 68.0%)、小売業 5,732 百万円(同 57.7%)、卸売業 9,062 百万円(同 56.2%)、不動産業 1,703 百万円(同 52.1%)で前年同月を下回った。

(3) 金融機関群別

11月の金融機関群別保証承諾の状況は、信用組合 3,737 百万円(前年同月比 89.7%)、第二地方銀行 10,289 百万円(同 79.4%)、地方銀行 4,734 百万円(同 76.3%)、信用金庫 27,096 百万円(同 63.8%)、都市銀行 5,492 百万円(同 62.5%)の全金融機関群で前年同月を下回った。

2. 保証債務残高

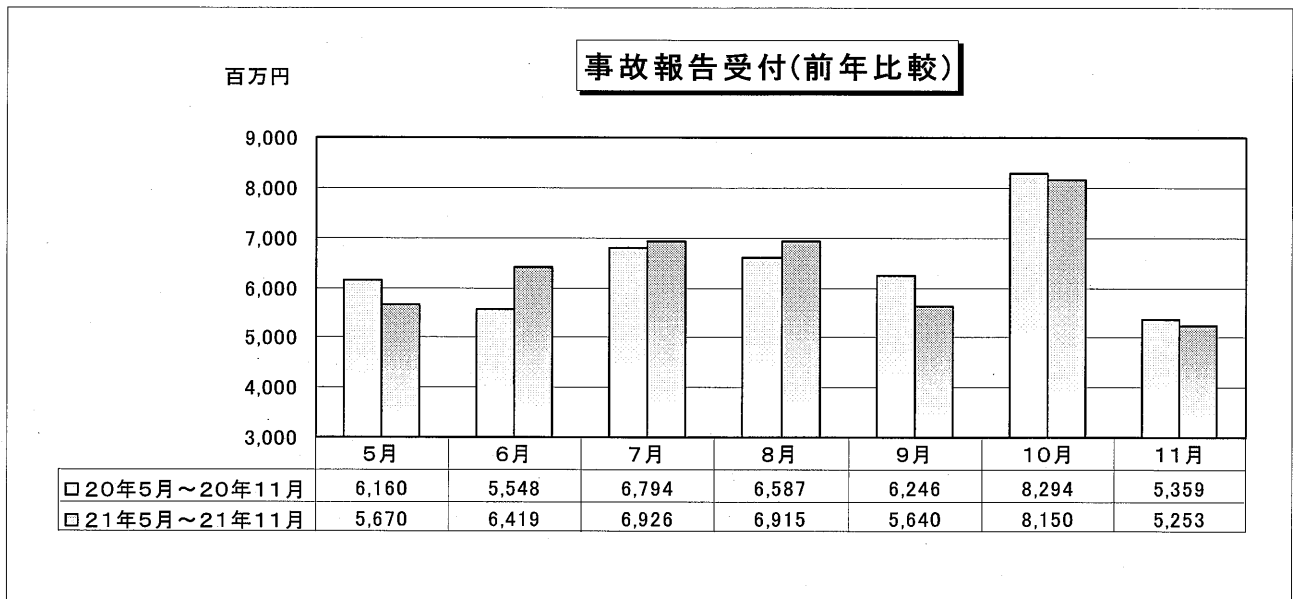
11月末の保証債務残高は、121,748 件(前年同月比 103.8%)、1,461,966 百万円(同 122.6%)となり、件数、金額ともに前年同月を上回った。



3. 事故報告

11月の事故報告受付は、514件(前年同月比96.1%)、5,253百万円(同98.0%)となり、前年同月に比べ、件数は21件、金額は105百万円の減少となった。

事故報告残高については、11月末で2,463件(同82.6%)、28,392百万円(同89.5%)となり、件数、金額ともに前年同月を下回った。



4. 代位弁済(元利金)

11月の代位弁済は、331件(前年同月比72.0%)、4,046百万円(同83.8%)となり、前年同月と比べ、件数は129件、金額は785百万円の減少となった。

