

## 保証状況＜平成22年4月＞

### 4月の保証概況

(単位：百万円、%)

	当 月 中				当 期 中			
	件数	前年比	金額	前年比	件数	前年比	金額	前年比
保証申込	2,565	81.6	40,979	84.3	2,565	81.6	40,979	84.3
うち緊急保証	1,138	63.5	20,654	69.0	1,138	63.5	20,654	69.0
保証承諾	2,394	85.5	37,858	87.3	2,394	85.5	37,858	87.3
うち緊急保証	1,071	65.7	19,160	71.1	1,071	65.7	19,160	71.1
保証債務残高	—	—	—	—	120,507	98.5	1,485,182	106.0
代位弁済	432	83.7	4,878	77.1	432	83.7	4,878	77.1

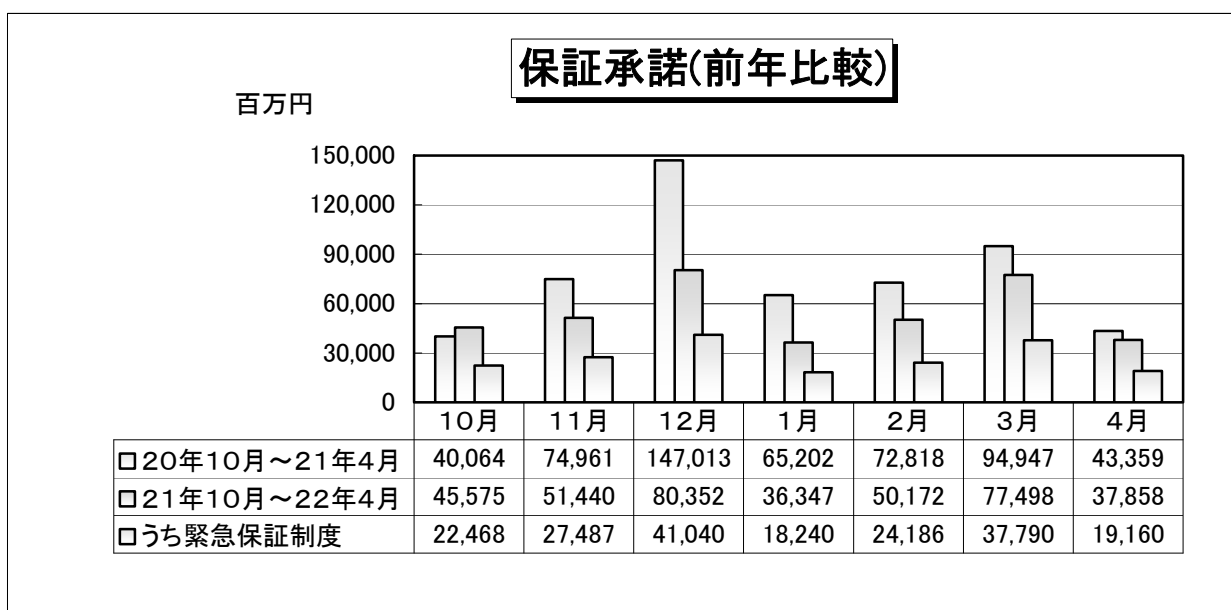
代位弁済は元利

### 1. 保証承諾

4月の保証承諾は2,394件(前年同月比85.5%)、37,858百万円(同87.3%)となり、昨年4月の保証承諾が景気対応緊急保証制度の取扱いにより増加していたことから、件数で406件、金額で5,501百万円、前年同月を下回った。(前々年同月比では件数は111.3%、金額は136.9%となった。)

また、保証申込は2,565件(同81.6%)、40,979百万円(同84.3%)となり、件数、金額ともに前年同月を下回った。(前々年同月比では件数は104.8%、金額は131.6%となった。)

なお、景気対応緊急保証制度の保証申込は1,138件(全保証申込に占める構成比44.4%)、20,654百万円(同50.4%)、保証承諾は1,071件(全保証承諾に占める構成比44.7%)、19,160百万円(同50.6%)となった。



### (1) 資金使途別

4月の保証承諾のうち、運転資金は 35,738 百万円(前年同月比 88.0%)、設備資金は594 百万円(同 62.1%) となり、運転資金、設備資金ともに前年同月を下回った。

### (2) 業種別

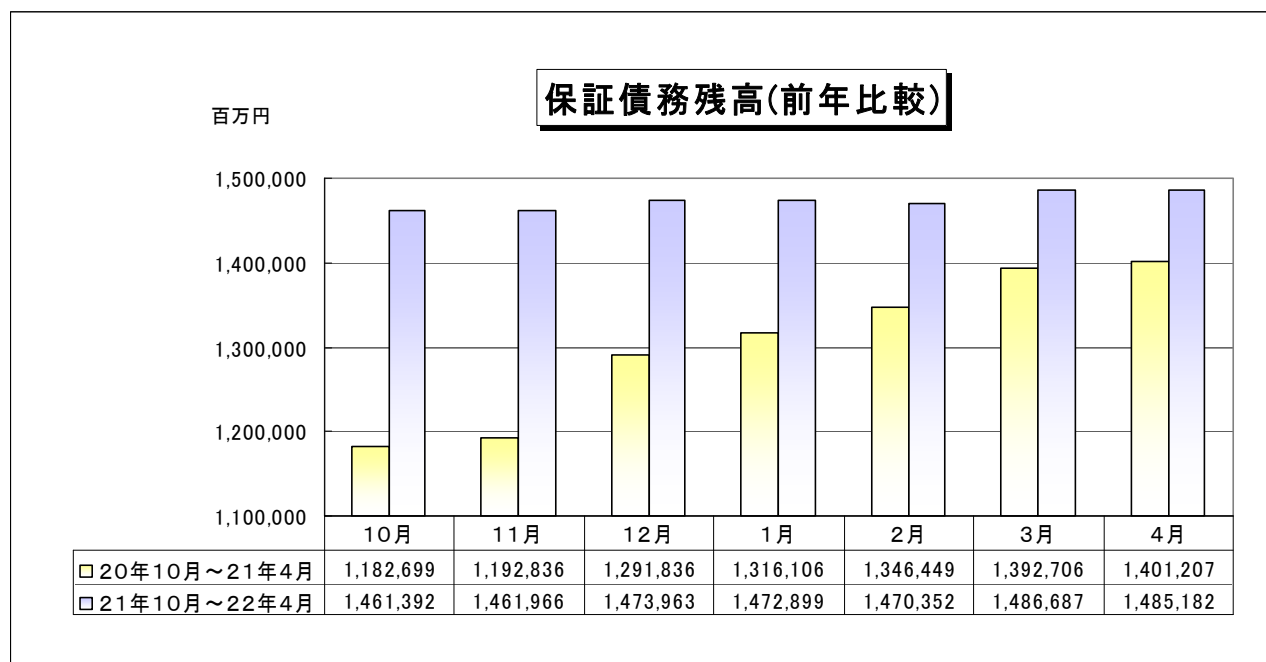
4月の業種別保証承諾の状況は、小売業 5,358 百万円(前年同月比 110.4%)で前年同月を上回り、サービス業 4,895 百万円(同 99.8%)、建設業 10,727 百万円(同 97.0%)、卸売業 6,825 百万円(同 92.0%)、不動産業 1,364 百万円(同 75.6%)、飲食店 965 百万円(同 73.0%)、運送・倉庫業 1,422 百万円(同 69.1%)、製造業 6,249 百万円(同 63.1%)で前年同月を下回った。

### (3) 金融機関群別

4月の金融機関群別保証承諾の状況は、信用組合 2,377 百万円(前年同月比 120.2%)で前年同月を上回り、地方銀行 3,859 百万円(同 97.9%)、信用金庫 23,522 百万円(同 86.8%)、第二地方銀行 4,378 百万円(同 79.4%)、都市銀行 3,677 百万円(同 78.8%)で前年同月を下回った。

## 2. 保証債務残高

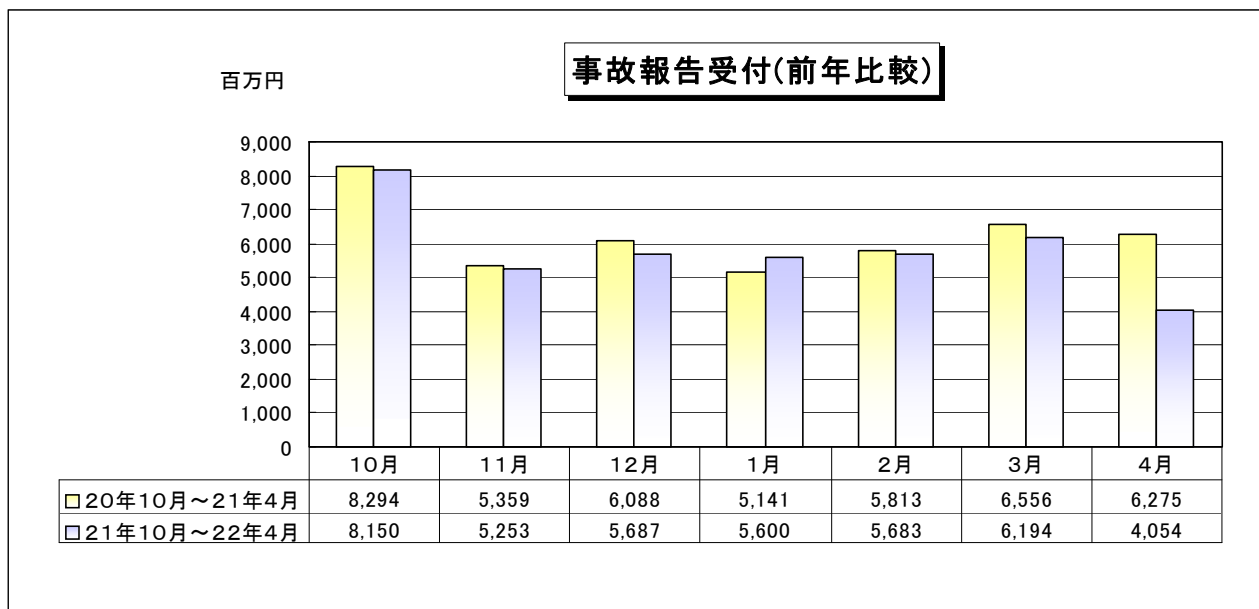
4月末の保証債務残高は、120,507 件(前年同月比 98.5%)、1,485,182 百万円(同 106.0%)となり、件数では前年同月を下回ったが、金額では前年同月を上回った。



### 3. 事故報告

4月の事故報告受付は、407 件(前年同月比 71.2%)、4,054 百万円(同 64.6%)となり、前年同月に比べ、件数は 165 件、金額は 2,221 百万円の減少となった。

事故報告残高については、4月末で 2,061 件(同 68.6%)、7,539 百万円(同 75.4%)となり、件数、金額ともに前年同月を下回った。



### 4. 代位弁済(元利金)

4月の代位弁済は、432 件(前年同月比 83.7%)、4,878 百万円(同 77.1%)となり、前年同月と比べ、件数は 84 件、金額は 1,452 百万円の減少となった。

