

財務報告

貸借対照表・財産目録

貸借対照表

(令和6年3月31日現在 単位:千円、%)

借方				貸方			
科目	令和4年度	令和5年度	対前年度比	科目	令和4年度	令和5年度	対前年度比
現金	534	663	124.2	基本財産	88,099,329	93,461,026	106.1
現金	534	663	124.2	基金	19,459,578	19,459,578	100.0
小切手	0	0	-	基金準備金	68,639,751	74,001,448	107.8
預け金	48,457,731	48,483,076	100.1	制度改革促進基金	0	0	-
当座預金	433,861	344,003	79.3	収支差額変動準備金	44,049,664	46,730,512	106.1
普通預金	1,082,608	1,209,094	111.7	その他有価証券評価差額金	-249,135	-230,901	92.7
通知預金	0	0	-	責任準備金	12,145,997	11,711,271	96.4
定期預金	46,900,000	46,900,000	100.0	求償権償却準備金	756,315	1,210,772	160.1
郵便貯金	41,262	29,979	72.7	退職給与引当金	2,302,484	2,277,727	98.9
金銭信託	5,000,000	3,000,000	60.0	損失補償金	4,766,035	4,661,467	97.8
有価証券	144,887,813	148,150,628	102.3	保証債務	1,815,753,751	1,724,511,856	95.0
国債	0	0	-	求償権補填金	0	0	-
地方債	32,570,267	33,327,855	102.3	保険金	0	0	-
社債	112,198,766	114,711,908	102.2	損失補償補填金	0	0	-
株式	21,000	21,000	100.0	借入金	0	0	-
受益証券	0	0	-	長期借入金	0	0	-
新株予約権	0	0	-	(うち日本政策	0	0	-
ファンド出資	97,779	89,865	91.9	金融公庫分)	0	0	-
譲渡性預金	0	0	-	短期借入金	0	0	-
その他	0	0	-	(うち日本政策	0	0	-
不動産・不動産	2,005,564	1,795,011	89.5	金融公庫分)	0	0	-
事業用不動産	1,570,638	1,503,721	95.7	収支差額変動	0	0	-
事業用動産	434,925	291,290	67.0	準備金造成資金	0	0	-
所有動産・不動産	0	0	-	基金補助金	0	0	-
建設仮勘定	0	0	-	雑勘定	60,309,608	55,361,119	91.8
損失補償金見返	4,766,035	4,661,467	97.8	仮受金	229,100	422,776	184.5
保証債務見返	1,815,753,751	1,724,511,856	95.0	保険納付金	331,448	298,445	90.0
求償権	3,100,005	5,242,710	169.1	損失補償納付金	44,591	42,589	95.5
譲受債権	0	0	-	未経過保証料	59,657,796	54,548,636	91.4
雑勘定	3,962,617	3,849,438	97.1	未払保険料	6,146	5,846	95.1
仮払金	6,667	2,396	35.9	未払費用	40,526	42,828	105.7
保証金	4,600	6,950	151.1	有価証券未払金	0	0	-
厚生基金	160,978	143,232	89.0				
連合会勘定	2	29	1783.8				
未収利息	269,199	296,808	110.3				
有価証券未収入金	0	0	-				
未経過保険料	3,521,171	3,400,023	96.6				
合計	2,027,934,049	1,939,694,848	95.6	合計	2,027,934,049	1,939,694,848	95.6

※各項目の合計は四捨五入の関係で必ずしも一致しません。

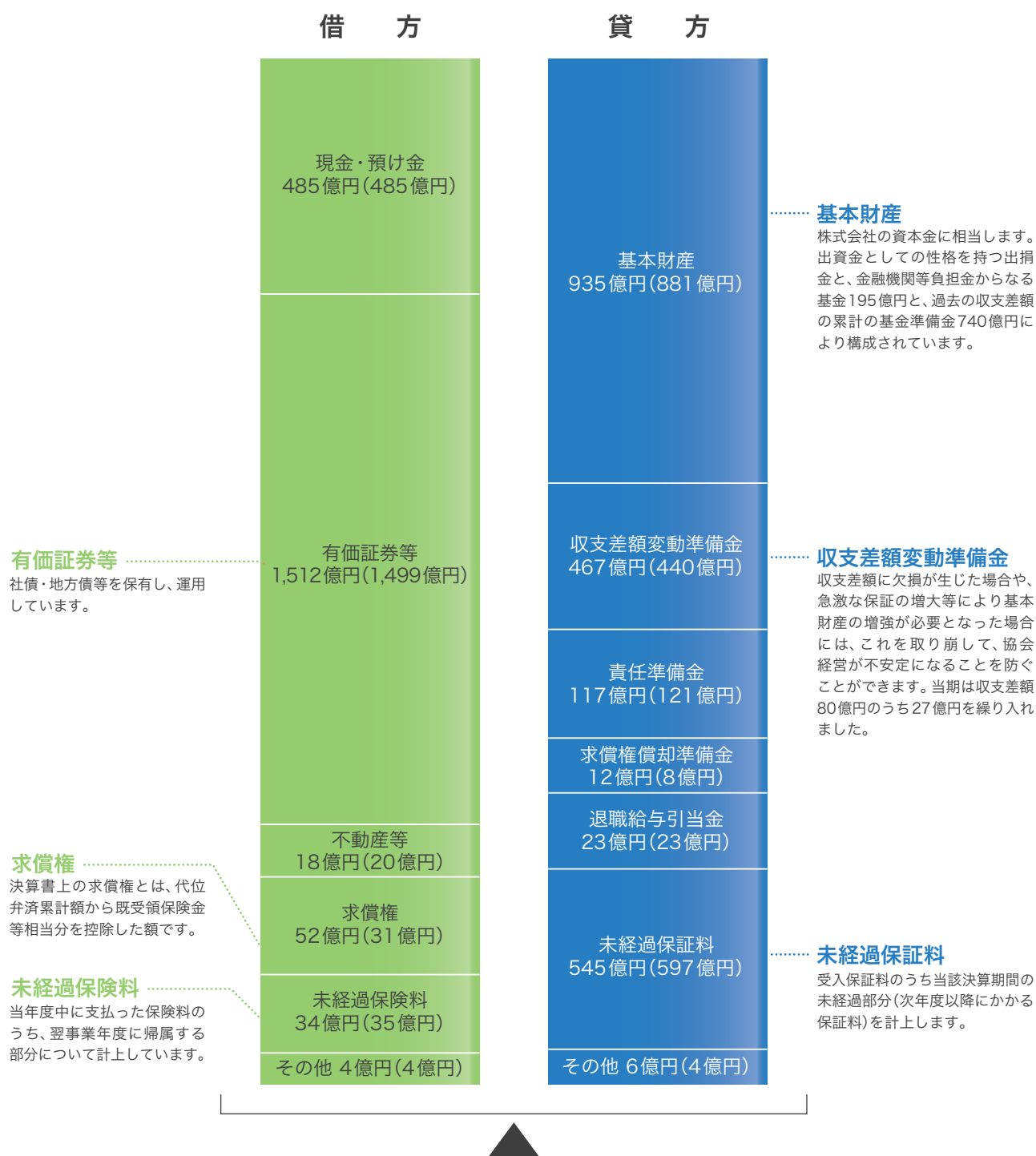
財産目録

(令和6年3月31日現在 単位:千円、%)

資産				負債			
科目	令和4年度	令和5年度	対前年度比	科目	令和4年度	令和5年度	対前年度比
現金	534	663	124.2	その他有価証券評価差額金	-249,135	-230,901	92.7
預け金	48,457,731	48,483,076	100.1	責任準備金	12,145,997	11,711,271	96.4
金銭信託	5,000,000	3,000,000	60.0	求償権償却準備金	756,315	1,210,772	160.1
有価証券	144,887,813	148,150,628	102.3	退職給与引当金	2,302,484	2,277,727	98.9
不動産・不動産	2,005,564	1,795,011	89.5	損失補償金	4,766,035	4,661,467	97.8
損失補償金見返	4,766,035	4,661,467	97.8	保証債務	1,815,753,751	1,724,511,856	95.0
保証債務見返	1,815,753,751	1,724,511,856	95.0	求償権補填金	0	0	-
求償権	3,100,005	5,242,710	169.1	借入金	0	0	-
譲受債権	0	0	-	雑勘定	60,309,608	55,361,119	91.8
雑勘定	3,962,617	3,849,438	97.1				
合計	2,027,934,049	1,939,694,848	95.6	合計	1,895,785,055	1,799,503,310	94.9
				正味財産	132,148,994	140,191,538	106.1

※各項目の合計は四捨五入の関係で必ずしも一致しません。

令和5年度貸借対照表(図解)



※()内は前期の数字

※保証債務見返(資産)と保証債務(負債)、損失補償金見返(資産)と損失補償金(負債)は同額のため、このグラフからは除いてあります。

※各項目の合計は四捨五入の関係で必ずしも一致しません。

収支計算書

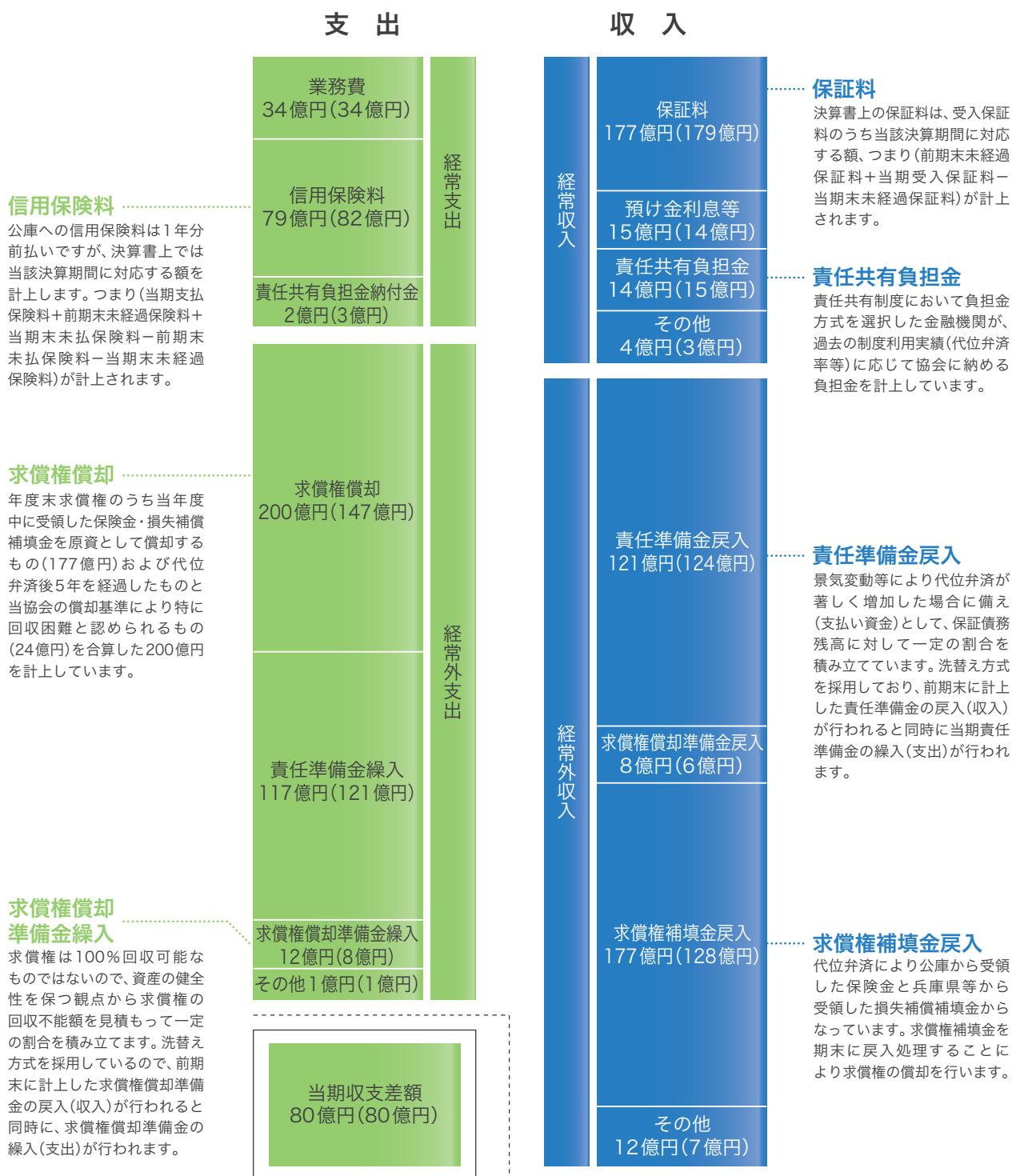
収支計算書

(令和6年3月31日現在 単位：千円、%)

支 出				収 入			
科 目	令和4年度	令和5年度	対前年度比	科 目	令和4年度	令和5年度	対前年度比
経常支出				経常収入			
業 務 費	3,362,413	3,417,742	101.6	保 証 料	17,897,033	17,677,927	98.8
役職員給与	1,309,131	1,344,531	102.7	預け金利息	133,428	165,968	124.4
退職給与引当金繰入	164,291	162,754	99.1	有価証券利息・配当金	1,239,708	1,334,349	107.6
その他人件費	486,156	466,410	95.9	調 査 料	0	0	-
旅 費	5,569	8,113	145.7	延滞保証料	0	0	-
事 務 費	525,199	555,427	105.8	損 害 金	107,301	194,592	181.4
賃 借 料	58,729	56,978	97.0	事務補助金	49,155	45,404	92.4
動産・不動産償却	217,599	201,100	92.4	責任共有負担金	1,524,660	1,371,745	90.0
信用調査費	11,742	12,313	104.9	雑 収 入	123,838	158,332	127.9
債権管理費	509,492	537,234	105.4				
指導普及費	35,432	37,639	106.2				
負 担 金	39,074	35,243	90.2				
借入金利息	0	0	-				
信用保険料	8,240,861	7,916,321	96.1				
責任共有負担金納付金	310,761	208,828	67.2				
雑 支 出	351	12,260	3490.3				
合 計	11,914,387	11,555,151	97.0	合 計	21,075,123	20,948,317	99.4
経常収支差額	9,160,736	9,393,166	102.5				
経常外支出				経常外収入			
求償権償却	14,678,731	20,045,273	136.6	償却求償権回収金	720,711	927,643	128.7
譲受債権償却	0	0	-	責任準備金戻入	12,425,984	12,145,997	97.7
雑勘定償却	68,087	69,965	102.8	求償権償却準備金戻入	554,087	756,315	136.5
有価証券評価損	0	0	-	求償権補填金戻入	12,780,385	17,668,532	138.2
有価証券売却損	0	0	-	保 険 金	12,071,985	16,621,877	137.7
退 職 金	10,666	13,735	128.8	損失補償補填金	708,400	1,046,655	147.7
責任準備金繰入	12,145,997	11,711,271	96.4	有価証券評価益	0	0	-
求償権償却準備金繰入	756,315	1,210,772	160.1	有価証券売却益	0	0	-
その他支出	6,425	52,565	818.1	補 助 金	0	0	-
				その他収入	0	254,472	-
合 計	27,666,221	33,103,581	119.7	合 計	26,481,167	31,752,960	119.9
経常外収支差額	-1,185,053	-1,350,621	114.0				
				制度改革促進基金取崩額	0	0	-
				収支差額変動準備金取崩額	0	0	-
当期収支差額	7,975,683	8,042,545	100.8				
収支差額変動準備金繰入額	3,397,255	2,680,848	78.9				
基本財産繰入額	4,578,428	5,361,697	117.1				

※各項目の合計は四捨五入の関係で必ずしも一致しません。

令和5年度収支計算書(図解)



※()内は前期の数字
※各項目の合計は四捨五入の関係で必ずしも一致しません。

基本財産①

基本財産とは

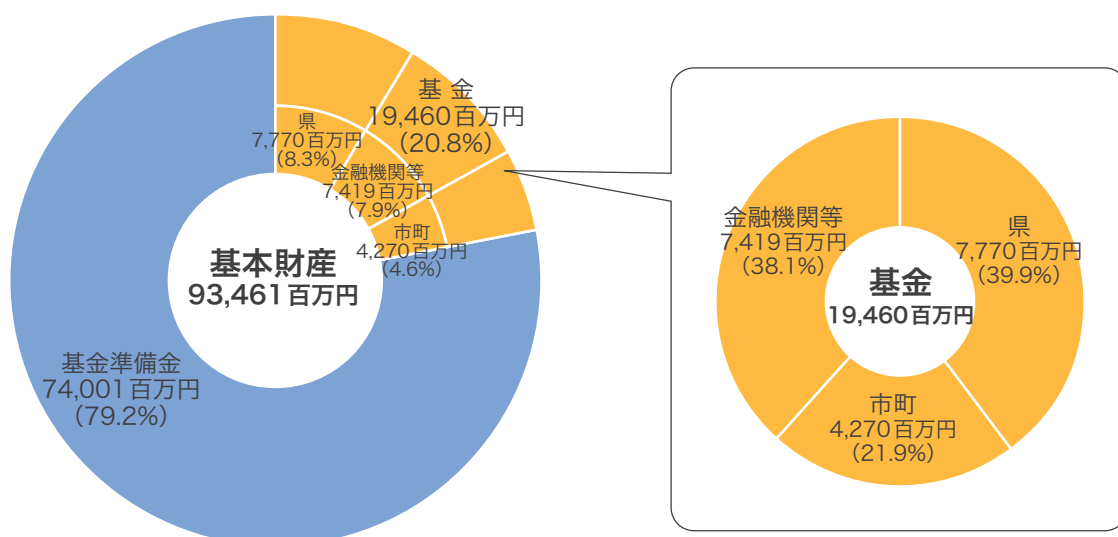
基本財産とは一般企業の資本金に相当するもので、信用保証協会が引き受けた保証債務の最終担保としての性格があります。このことから、当協会が引き受ける保証債務の最高限度額は、定款により基本財産の60倍と定められています。したがって、事業者の保証需要に安定して応え、公共的使命を果たしていくためには、基本財産の充実が不可欠となっています。なお、令和5年度は保証債務残高1兆7,245億円に対して、基本財産は934億61百万円で、実際倍率は18.5倍となりました。

基本財産の構成

基本財産は基金および基金準備金で構成されています。

- ①基金………県、市町から拠出いただいた出捐金と金融機関等負担金で構成されています。
- ②基金準備金………毎事業年度、決算における収支差額のうち、基金準備金として繰り入れをした金額の累計で、信用保証協会の自己造成資金です。
- ③金融安定化特別基金………中小企業金融安定化特別保証を実施するため、国から拠出された特別な基金です（平成21年度末をもって廃止）。

基本財産の内訳（令和6年3月31日現在）

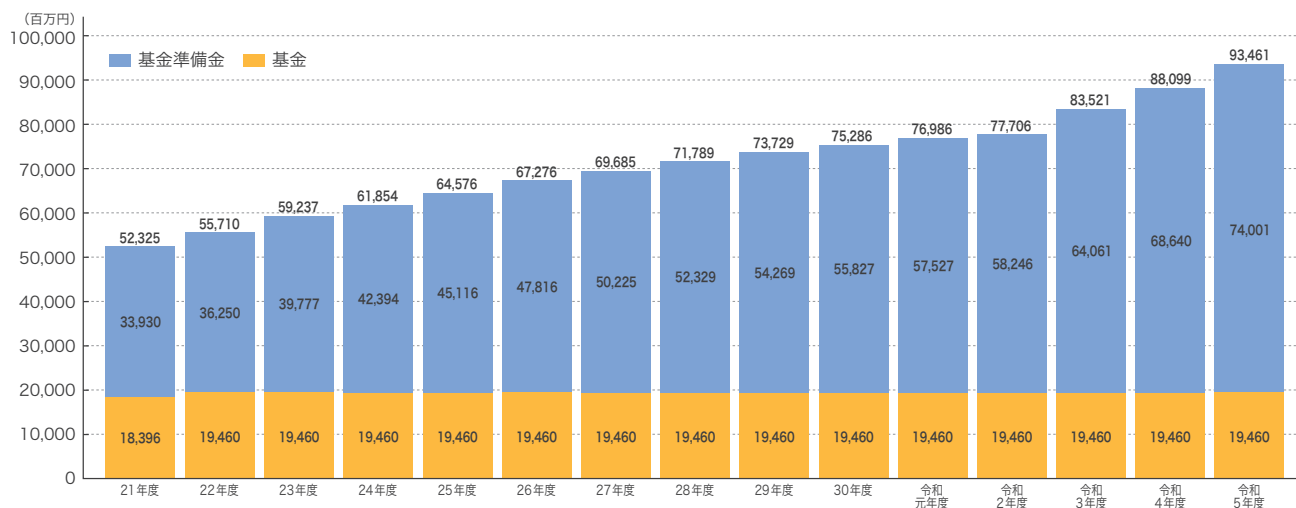


※県出捐金(7,770百万円)のうち56.1%は国庫から拠出

基本財産	93,461 百万円
①基金	19,460 百万円
地方公共団体出捐金	12,040 百万円
金融機関等負担金・出捐金	7,419 百万円
②基金準備金	74,001 百万円

※個々の金額は四捨五入し、百万円単位にしているため、個々の金額の合計が合わない場合があります。

基本財産の推移



(単位:千円)

年 度	基本財産	基 金	基金準備金
平成21年度	52,325,474	18,395,558	33,929,916
平成22年度	55,709,966	19,459,578	36,250,388
平成23年度	59,236,803	19,459,578	39,777,225
平成24年度	61,853,976	19,459,578	42,394,399
平成25年度	64,575,619	19,459,578	45,116,041
平成26年度	67,275,993	19,459,578	47,816,415
平成27年度	69,684,868	19,459,578	50,225,290
平成28年度	71,788,951	19,459,578	52,329,373
平成29年度	73,729,037	19,459,578	54,269,459
平成30年度	75,286,385	19,459,578	55,826,807
令和元年度	76,986,385	19,459,578	57,526,807
令和2年度	77,705,540	19,459,578	58,245,962
令和3年度	83,520,901	19,459,578	64,061,323
令和4年度	88,099,329	19,459,578	68,639,751
令和5年度	93,461,026	19,459,578	74,001,448

基本財産②

基本財産の増強

信用保証協会が健全な経営を行い、その公共的使命を果たしていくためには、基本財産の充実が不可欠です。当協会は県・市町からの出捐金、金融機関からの負担金および国からの金融安定化特別基金のほか、自己造成による基金準備金への繰り入れにより、その増強に努めてきました。

特に平成7年度には震災融資により急増した保証債務残高に対処するため、県・市町、金融機関に出捐金・負担金の拠出要請をいたしました。また、その後についても保証債務残高の増勢が見込まれたことから、5力年造成計画を策定して基本財産の充実を図りました。

年度別造成額

(単位：千円)

年 度	基 金	出 捐 金			金融機関等 負担金	基金準備金	金融安定化 特別基金	計
		兵 庫 県	市 町					
平成 7年度～ 平成20年度	11,044,915	7,565,125	5,040,066	2,525,059	3,479,790	14,486,849	12,166,000	37,697,764
平成21年度	920,590	0	0	0	920,590	60,684	0	981,274
平成22年度	1,064,020	0	0	0	1,064,020	2,320,471	0	3,384,491
平成23年度	0	0	0	0	0	3,526,838	0	3,526,838
平成24年度	0	0	0	0	0	2,617,173	0	2,617,173
平成25年度	0	0	0	0	0	2,721,642	0	2,721,642
平成26年度	0	0	0	0	0	2,700,375	0	2,700,375
平成27年度	0	0	0	0	0	2,408,874	0	2,408,874
平成28年度	0	0	0	0	0	2,104,084	0	2,104,084
平成29年度	0	0	0	0	0	1,940,086	0	1,940,086
平成30年度	0	0	0	0	0	1,557,348	0	1,557,348
令和 元年度	0	0	0	0	0	1,700,000	0	1,700,000
令和 2年度	0	0	0	0	0	719,155	0	719,155
令和 3年度	0	0	0	0	0	5,815,361	0	5,815,361
令和 4年度	0	0	0	0	0	4,578,428	0	4,578,428
令和 5年度	0	0	0	0	0	5,361,697	0	5,361,697
合 計	13,029,525	7,565,125	5,040,066	2,525,059	5,464,400	54,619,065	12,166,000	79,814,590

出捐金・金融機関等負担金の残高

①総括表

(令和6年3月31日現在 単位：千円)

抛 出 先	出 捐 金	金融機関等負担金	合 計
地方公共団体	12,040,212	—	12,040,212
金融機関等	78,235	7,341,131	7,419,366
合計	12,118,447	7,341,131	19,459,578

②地方公共団体

(令和6年3月31日現在 単位：千円)

	出 捐 金
兵庫県	7,770,175

	出 捐 金
神戸市	1,621,650
尼崎市	369,400
西宮市	295,400
姫路市	396,665
明石市	158,900
洲本市	59,100
芦屋市	77,700
伊丹市	118,210
相生市	20,500
豊岡市	52,270
加古川市	142,700
たつの市	68,780
赤穂市	25,850
西脇市	53,050
宝塚市	90,450
三木市	63,200
高砂市	54,200
川西市	40,900
小野市	30,900
三田市	40,100
加西市	34,400
丹波篠山市	24,983
養父市	19,257
丹波市	53,280
南あわじ市	78,370
朝来市	22,060
宍粟市	27,550
淡路市	65,084
加東市	27,133
市 計	4,132,042

	出 捐 金
川辺郡 猪名川町	4,380
多可郡 多可町	22,140
加古郡 稲美町	13,850
播磨町	12,510
神崎郡 神河町	9,210
市川町	8,690
福崎町	14,872
揖保郡 太子町	17,940
赤穂郡 上郡町	8,336
佐用郡 佐用町	11,200
美方郡 香美町	9,241
新温泉町	5,626
町 計	137,995

地方公共団体計	12,040,212
---------	------------

③金融機関等

(令和6年3月31日現在 単位：千円)

	出 捐 金	金融機関等負担金	合 計
都市銀行	39,515	2,760,120	2,799,635
地方銀行	4,965	639,510	644,475
第二地方銀行協会加盟行	5,400	1,142,425	1,147,825
信託銀行	1,300	32,310	33,610
信用金庫	22,480	2,379,006	2,401,486
信用組合	3,905	322,135	326,040
農業協同組合	0	3,450	3,450
商工組合中央金庫	250	42,010	42,260
日本政策金融公庫	10	0	10
新生銀行	100	1,900	2,000
あおぞら銀行	300	0	300
生命保険会社	0	2,300	2,300
損害保険会社	0	500	500
預金保険機構	10	480	490
労働金庫	0	1,500	1,500
その他	0	13,485	13,485
合 計	78,235	7,341,131	7,419,366